

## Objetivo del Fondo

Fondo de renta fija con un **perfil de riesgo prudente** que invierte bajo un horizonte temporal de medio plazo, definido con una **duración media entre los 2 y 5 años**. Los activos en los que invierte pueden ser tanto de renta fija corporativa, sin límites de emisor o país, como de renta fija pública, principalmente en estados miembros de la zona euro, manteniendo como mínimo el 75% de la cartera en activos con calidad crediticia **investment grade**.

Este vehículo está diseñado para partícipes que quieran invertir a medio plazo y aprovecharse de las rentabilidades que ofrece el tipo de activo.

### Gestores



**Ascensión Gómez**  
Head Fixed Income

+20 años de experiencia  
En Trea desde 2010



**Antonio Toribio**  
PM Fixed Income


+15 años de experiencia  
En Trea desde 2016

### Datos de la cartera

|                      |             |
|----------------------|-------------|
| <b>Patrimonio</b>    | 6.202.031 € |
| <b>Duración</b>      | 2,96        |
| <b>TIR</b>           | 4,02%       |
| <b>Rating Medio</b>  | A-          |
| <b>Nº posiciones</b> | 55          |

### Información general

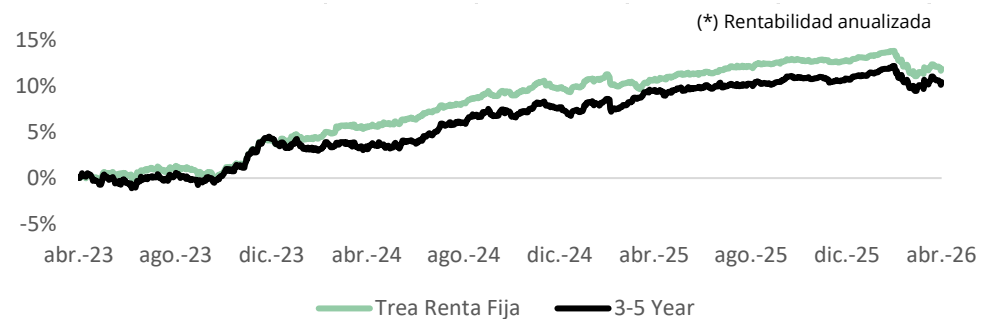
#### Perfil de Riesgo



|                           |                                    |
|---------------------------|------------------------------------|
| <b>ISIN</b>               | ES0168662031                       |
| <b>Nº CNMV</b>            | 1.777                              |
| <b>Política inversión</b> | RF Medio plazo                     |
| <b>Comisión gestión</b>   | 1,20%                              |
| <b>Comisión depósito</b>  | 0,05%                              |
| <b>Gestora</b>            | Trea AM                            |
| <b>Depositario</b>        | Cecabank SA                        |
| <b>Auditor</b>            | Deloitte, S. L                     |
| <b>Clasificación</b>      | 4 estrellas<br>Fuente: Morningstar |

## Rentabilidad (\*)

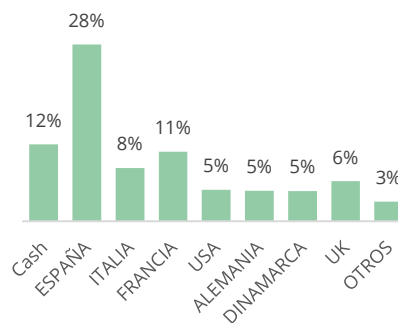
|                           | YTM          | YTD           | YoY          | 3 años (*)   |
|---------------------------|--------------|---------------|--------------|--------------|
| <b>Trea Renta Fija FI</b> | <b>0,54%</b> | <b>-0,77%</b> | <b>1,01%</b> | <b>3,97%</b> |
| <b>Benchmark</b>          | 0,50%        | -0,31%        | 0,80%        | 3,48%        |



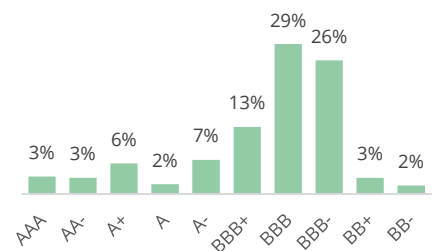
(\*) Rentabilidades pasadas no garantizan rentabilidades futuras

## Asset Allocation

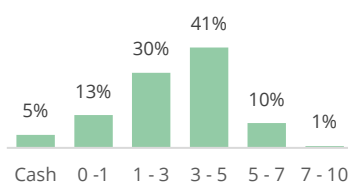
### Área geográfica



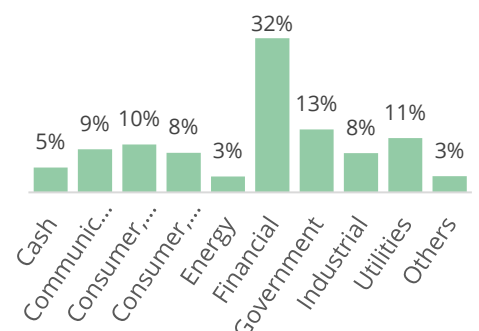
### Rating



### Duración



### Distribución sectorial



Fuente: Bloomberg. Datos a 30/04/2026.

La información aquí contenida, ha sido elaborada por TREA ASSET MANAGEMENT S.G.I.I.C., S.A (en adelante TREA) con N° registro CNMV 113, y está dirigida al público en general, no obstante esta presentación, no supone una oferta de venta ni una invitación o recomendación de inversión, ni de servicios de inversión, y no debe constituir la base para la toma de decisiones de inversión. Los potenciales inversores deben consultar a sus asesores con carácter previo a cualquier inversión sobre las implicaciones legales y fiscales de la misma, así como, en su caso, sobre su conveniencia.

Esta presentación está sujeta a revisión, modificación y actualización. Determinada información contenida en la presentación ha sido suministrada por terceros, que entendemos fiable pese a no haber sido verificada por un experto independiente y, en consecuencia, no puede ser garantizada. Se prohíbe hacer uso, sin previa autorización de TREA, de esta presentación, ya sea toda o en parte.