

# Trea Emerging Markets Credit Opportunities A FI

Ficha Mensual | Agosto 2024

**TR3A** Asset Management

Signatory of:



## Objetivo del Fondo

El Trea Emerging Markets Credit Opportunities tiene como objetivo de inversión generar alfa invirtiendo en activos de deuda emergente mediante ideas de alta convicción. Esto incluye crédito corporativo, deuda soberana y cuasi-soberana en las principales divisas fuertes. (EU y USD). Este fondo tiene una estrategia activa de la gestión del riesgo, cobertura y duración con el objetivo de reducir la volatilidad.

Este vehículo está diseñado para partícipes que puedan asumir una volatilidad elevada y una inversión a largo plazo con el objetivo de aprovecharse de las rentabilidades que ofrece el tipo de activo.

### Gestores



**Jordi Armengol**  
PM EM

+10 años de experiencia  
En Trea desde 2011

### Datos de la cartera

|              |                   |
|--------------|-------------------|
| Patrimonio   | \$ 103.722.716,90 |
| Duración     | 4,34              |
| TIR          | 7,44%             |
| Rating Medio | BB                |
| Nº de Bonos  | 105               |
| High Yield   | 63,72%            |

### Información general

#### Perfil de Riesgo



#### Estructura

Luxemburg SICAV,  
UCIT Compliant

#### Gestora (LUX)

Waystone

#### Gestora delegada

Trea AM

#### Países Registrados

ESP, LUX, ITA

#### Depositario

Quintet PB

#### Auditor

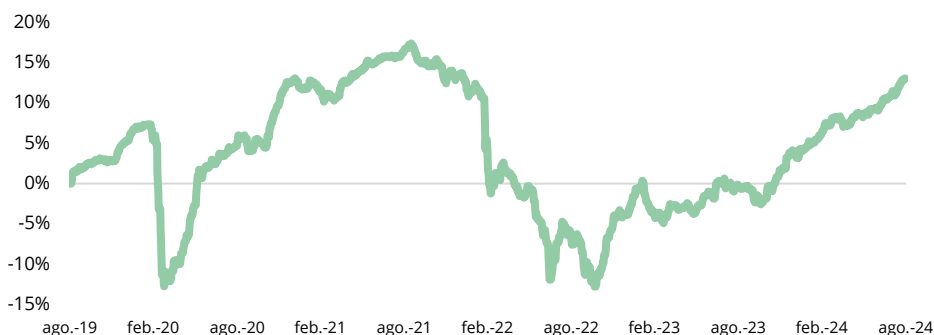
KPMG



## Rentabilidad

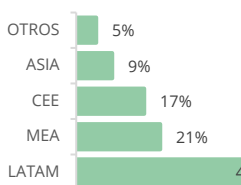
|                              | Mes          | YTD          | 1 año         | 3 años (p.a.) | 5 años (p.a.) |
|------------------------------|--------------|--------------|---------------|---------------|---------------|
| <b>Trea EM Credit Opp. A</b> | <b>1,68%</b> | <b>8,66%</b> | <b>13,34%</b> | <b>-1,03%</b> | <b>2,48%</b>  |

(p.a.) Rentabilidades a 3 y 5 años, anualizadas

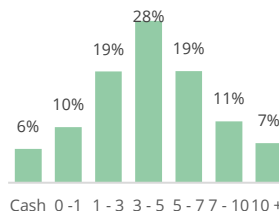


## Asset Allocation

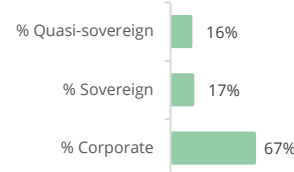
### Área geográfica



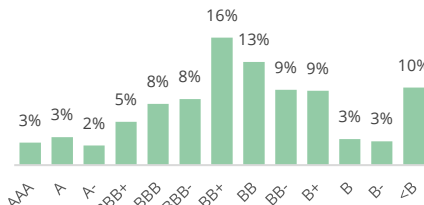
### Duración



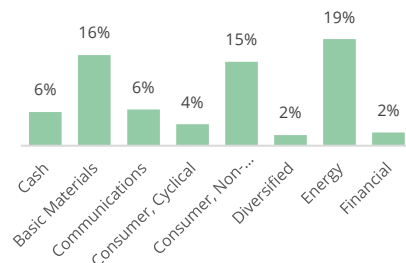
### Emisores



### Rating



### Sectores



Fuente: Bloomberg. Datos a 30/08/2024.

| Clase  | Tipo de Inversor | Divisa     | Acumulación/ Distribución | Inversión Mínima | Comisión de Gestión | ISIN         |
|--------|------------------|------------|---------------------------|------------------|---------------------|--------------|
| A      | Institucional    | USD        | Acumulación               | 5.000            | 0,75%               | LU0629658195 |
| C      | Retail           | USD        | Acumulación               | 500              | 1,25%               | LU0629658435 |
| C-Euro | Retail           | EUR Hedged | Acumulación               | 5.000            | 1,25%               | LU0629658609 |
| G      | Retail           | EUR Hedged | Distribución              | 5.000            | 1,25%               | LU0804186558 |

La información aquí contenida, ha sido elaborada por TREA ASSET MANAGEMENT S.G.I.I.C., S.A (en adelante TREA) con N° registro CNMV 113, y está dirigida al público en general, no obstante esta presentación, no supone una oferta de venta ni una invitación o recomendación de inversión, ni de servicios de inversión, y no debe constituir la base para la toma de decisiones de inversión. Los potenciales inversores deben consultar a sus asesores con carácter previo a cualquier inversión sobre las implicaciones legales y fiscales de la misma, así como, en su caso, sobre su conveniencia.

Esta presentación está sujeta a revisión, modificación y actualización. Determinada información contenida en la presentación ha sido suministrada por terceros, que entendemos fiable pese a no haber sido verificada por un experto independiente y, en consecuencia, no puede ser garantizada. Se prohíbe hacer uso, sin previa autorización de TREA, de esta presentación, ya sea toda o en parte.