

### Objetivo de inversión

El fondo se gestiona de forma muy flexible y activa con el objetivo de optimizar la relación rentabilidad/riesgo de la cartera, no existiendo un índice de referencia. Se podrá invertir un 0-100% del patrimonio en IIC financieras que sean activo apto, armonizadas o no (máximo 30% en IIC no armonizadas), del grupo o no de la Gestora. Se invertirá, directa o indirectamente, un 0-35% de la exposición total en renta variable, y el resto de la exposición total en renta fija (incluyendo depósitos e instrumentos del mercado monetario cotizados o no, líquidos), divisas y otros instrumentos financieros aptos que permita la normativa en cada momento y de acuerdo a la Directiva 2009/65/CE

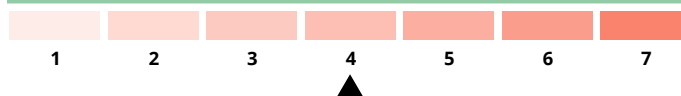
### Gestor

Federico fue director de inversiones en la gestora de Novo Banco. También trabajó gestionando carteras de Renta Fija y Renta Variable en la gestora de Banco Madrid. Anteriormente, trabajó cuatro años en el bróker Intermoney Valores S.V, de grupo CIMD los 17 anteriores años los pasó como vicedirector de trading con derivados Gesmosa-GBI.

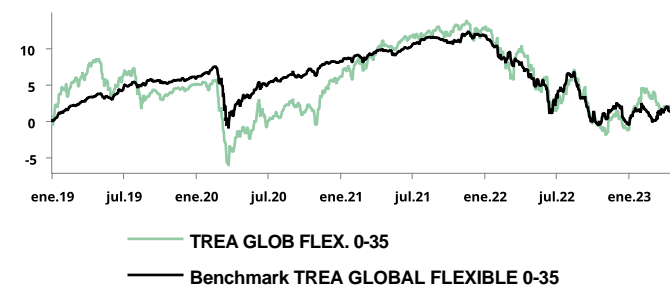
### Rendimientos mensuales y anuales (%)

	Ene	Feb	Mar	Abr	May	Jun	Jul	Ago	Sep	Oct	Nov	Dic	Año
<b>Fondo 2023</b>	4,10	0,46	-1,22	0,07	--	--	--	--	--	--	--	--	3,38
<b>Índice</b>	1,91	-1,16	1,28	0,28	--	--	--	--	--	--	--	--	2,31
<b>Fondo 2022</b>	-1,38	-2,57	1,09	-2,03	-1,33	-4,24	3,82	-1,25	-3,96	-0,64	2,32	-2,55	-12,30
<b>Índice</b>	-1,21	-1,42	-0,87	-1,83	-0,71	-2,20	3,65	-3,22	-3,03	0,98	1,27	-2,67	-10,90
<b>Fondo 2021</b>	-0,41	1,16	2,23	0,84	0,38	0,72	0,14	0,86	-0,66	0,71	-1,11	1,12	6,10
<b>Índice</b>	-0,11	0,01	1,17	0,18	-0,07	0,76	0,72	0,24	-0,67	0,16	0,63	0,12	3,18
<b>Fondo 2020</b>	-0,68	-2,71	-4,95	2,70	0,89	0,02	0,60	1,88	-1,14	-1,74	4,83	1,80	1,13
<b>Índice</b>	0,64	-1,22	-3,74	2,30	0,67	0,80	0,33	0,78	0,01	-0,03	1,57	0,29	2,28
<b>Fondo 2019</b>	--	0,89	1,02	1,79	-4,99	2,97	-0,02	-2,59	0,33	0,07	0,74	0,38	4,86
<b>Índice</b>	--	0,58	0,96	0,67	-0,70	1,27	0,93	0,31	0,12	-0,29	0,36	0,05	5,76
<b>Fondo 2018</b>	--	--	--	--	--	--	--	--	--	--	--	--	4,47
<b>Índice</b>	--	--	--	--	--	--	--	--	--	--	--	--	1,40

### Escala de riesgo



### Gráfico del fondo



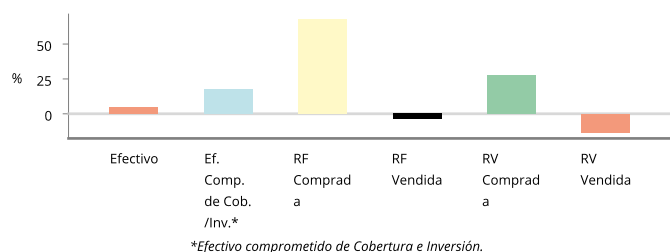
### Estadísticas

	Fondo (%)	Índice (%)
Rentabilidad último mes	0,07	0,28
Rentabilidad últimos 3 meses	-0,69	0,39
Rentabilidad del año	3,38	2,31
Rentabilidad desde creación	2,00	1,73
Rentabilidad anualizada	0,46	0,40
Volatilidad anualizada	6,97	0,06
Ratio de Sharpe	-0,66	-0,65
Ratio de información	-0,16	--
Duración	0,62 años	
Tir	9,88%	
Rating	BBB+	
Número de posiciones	118	

### Mayores pesos

	12,33% del fondo
AYTCED 3 3/4 06/30/25	2,86%
ISLBAN 0 3/4 03/25/25	2,49%
SHBASS 0 1/8 06/18/24	2,40%
PFLEID 4 3/4 04/15/26	2,36%
IAGLN 0 1/2 07/04/23	2,22%

### Riesgo por exposición



### Distribución por sectores

Cash	5,00%
Financiero	38,97%
Comunicaciones	9,51%
Consumo Cíclico	8,61%
Tecnología	8,12%
Consumo No Cíclico	7,09%
Utilities	6,42%
Industrial	5,63%
Gobierno	5,17%
Otros	-7,16%

### Distribución rating

Cash	5,00%
AAA	4,56%
AA	11,18%
A	17,55%
BBB	31,90%
BB	9,34%
B	3,98%
NR	16,52%

### Distribución geográfica

Cash	5,00%
España	18,80%
Estados Unidos	18,27%
Francia	12,44%
Otros	32,85%

### Distribución cartera RF

Corporativa	63,86%
Gobierno	3,55%
--	--
Cash	5,01%
Investment Grade	53,53%
High Yield	13,05%
NR	0,00%

### Distribución por divisas

EUR	76,56%
USD	21,98%
CHF	0,95%
GBP	0,00%
Otros	1,46%

### Distribución vencimientos

Cash	5,00%
<1 año	40,27%
Entre 1 y 2 años	14,60%
Entre 2 y 3 años	7,27%
Entre 3 y 5 años	3,73%
Entre 5 y 7 años	0,72%

### Datos del fondo

Datos Registrales	Datos Generales	Datos
Código ISIN	ES0137942001	Gestora
Bloomberg	--	TREA ASSET MANAGEMEN
Fecha de creación	20/04/2007	Depositaria
Nombre del gestor	Federico Battaner	CECABANK
		Auditor
		DELOITTE,S.L
		Comisión Gestión
		1,20%
		Comisión Custodia
		0,05%
		Valor liquidativo
		12,44 EUR
		Patrimonio
		36.055.993,72 EUR