

ZUGARRAMURDI DE INVERSIONES, SICAV S.A.

Nº Registro CNMV: 679

Informe Semestral del Primer Semestre 2022

Gestora: 1) TREA ASSET MANAGEMENT S.G.I.I.C., S.A. **Depositario:** CECABANK, S.A. **Auditor:** LASEMER AUDITORES, S.L.

Grupo Gestora: **Grupo Depositario:** CECA **Rating Depositario:** BBB+ (S&P)

El presente informe, junto con los últimos informes periódicos, se encuentran disponibles por medios telemáticos en www.treaam.com.

La Sociedad de Inversión o, en su caso, la Entidad Gestora atenderá las consultas de los clientes, relacionada con la IIC en:

Dirección

CL. ORTEGA Y GASSET , 20, 5ª
28006 - Madrid
934675510

Correo Electrónico

admpticipes@treaam.com

Asimismo cuenta con un departamento o servicio de atención al cliente encargado de resolver las quejas y reclamaciones. La CNMV también pone a su disposición la Oficina de Atención al Inversor (902 149 200, e-mail: inversores@cnmv.es).

INFORMACIÓN SICAV

Fecha de registro: 11/10/1999

1. Política de inversión y divisa de denominación

Categoría

Tipo de sociedad: sociedad que invierte más del 10% en otros fondos y/o sociedades Vocación inversora: Global
Perfil de Riesgo: 7 escala del 1 al 7
La sociedad cotiza en el Mercado Alternativo Bursátil.

Descripción general

Política de inversión: Es una sociedad de inversión mobiliaria de capital variable, cuya vocación es llevar a cabo una política de inversión global. El patrimonio se invertirá en valores tanto de renta fija como de renta variable, sin preestablecer límites a uno u otro tipo de valores. El objetivo de la gestión será obtener una rentabilidad adecuada a la situación del mercado, sin asumir en ningún momento unos riesgos excesivos

Operativa en instrumentos derivados

La metodología aplicada para calcular la exposición total al riesgo de mercado es el método del compromiso

Una información más detallada sobre la política de inversión del Sociedad se puede encontrar en su folleto informativo.

Divisa de denominación EUR

2. Datos económicos

	Periodo actual	Periodo anterior	2022	2021
Índice de rotación de la cartera	1,11	0,01	1,11	0,40

	Periodo actual	Periodo anterior	2022	2021
Rentabilidad media de la liquidez (% anualizado)	-0,13	-0,04	-0,13	-0,02

Nota: El período se refiere al trimestre o semestre, según sea el caso. En el caso de IIC cuyo valor liquidativo no se determine diariamente, éste dato y el de patrimonio se refieren a los últimos disponibles

2.1.b) Datos generales.

Cuando no exista información disponible las correspondientes celdas aparecerán en blanco

	Periodo actual	Periodo anterior
Nº de acciones en circulación	241.414,00	241.576,00
Nº de accionistas	2,00	106,00
Dividendos brutos distribuidos por acción (EUR)	0,00	0,00

Fecha	Patrimonio fin de periodo (miles de EUR)	Valor liquidativo		
		Fin del período	Mínimo	Máximo
Periodo del informe	2.703	11,1976	10,9537	11,8450
2021	2.855	11,8185	10,7070	12,2905
2020	2.808	10,8233	8,6530	10,8429
2019	2.518	9,3187	7,9505	9,3577

Cotización de la acción, volumen efectivo y frecuencia de contratación en el periodo del informe

Cotización (€)			Volumen medio diario (miles €)	Frecuencia (%)	Mercado en el que cotiza
Mín	Máx	Fin de periodo			
0,00	0,00	0,00	0	0,00	N/D

Comisiones aplicadas en el período, sobre patrimonio medio

	% efectivamente cobrado						Base de cálculo	Sistema de imputación
	Periodo			Acumulada				
	s/patrimonio	s/resultados	Total	s/patrimonio	s/resultados	Total		
Comisión de gestión	0,37	0,00	0,37	0,37	0,00	0,37	patrimonio	
Comisión de depositario			0,05			0,05	patrimonio	

2.2 Comportamiento

Cuando no exista información disponible las correspondientes celdas aparecerán en blanco

Rentabilidad (% sin anualizar)

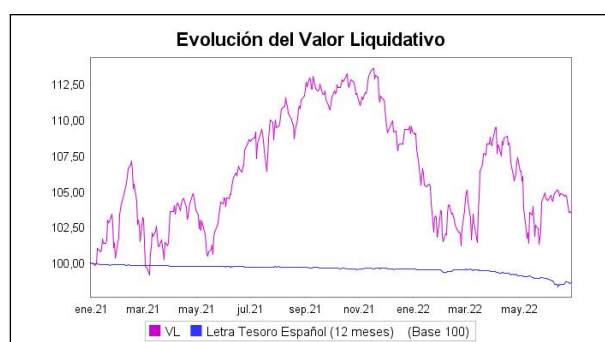
Acumulado 2022	Trimestral				Anual			
	Último trim (0)	Trim-1	Trim-2	Trim-3	2021	2020	2019	2017
-5,25	-4,38	-0,91	-1,77	2,40	9,19	16,15	16,16	13,01

Gastos (% s/ patrimonio medio)	Acumulado 2022	Trimestral				Anual			
		Último trim (0)	Trim-1	Trim-2	Trim-3	2021	2020	2019	2017
Ratio total de gastos (iv)	2,00	1,43	0,57	0,57	0,53	2,16	1,06	0,00	0,00

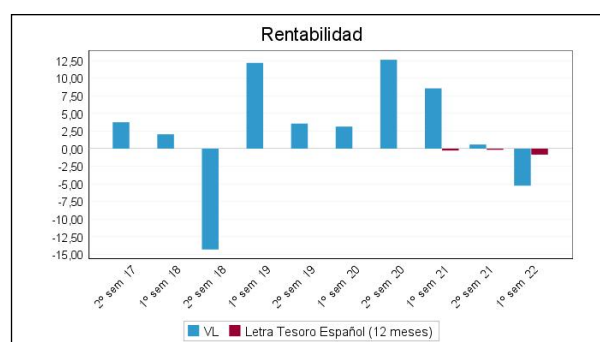
(iv) Incluye los gastos directos soportados en el periodo de referencia: comisión de gestión sobre patrimonio, comisión de depositario, auditoría, servicios bancarios (salvo gastos de financiación), y resto de gastos de gestión corriente, en términos de porcentaje sobre patrimonio medio del periodo. En el caso de fondos/compartimentos que invierten más de un 10% de su patrimonio en otras IIC este ratio incluye, de forma adicional al anterior, los gastos soportados indirectamente, derivados de esas inversiones, que incluyen las comisiones de suscripción y reembolso. Este ratio no incluye la comisión de gestión sobre resultados ni los costes de transacción por la compraventa de valores.

En el caso de inversiones en IIC que no calculan su ratio de gastos, éste se ha estimado para incorporarlo en el ratio de gastos.

Evolución del valor liquidativo, cotización o cambios aplicados. Ultimos 5 años



Rentabilidad semestral de los últimos 5 años



2.3 Distribución del patrimonio al cierre del período (Importes en miles de EUR)

Distribución del patrimonio	Fin periodo actual		Fin periodo anterior	
	Importe	% sobre patrimonio	Importe	% sobre patrimonio
(+) INVERSIONES FINANCIERAS	0	0,00	2.630	92,12
* Cartera interior	0	0,00	4	0,14
* Cartera exterior	0	0,00	2.625	91,94
* Intereses de la cartera de inversión	0	0,00	1	0,04
* Inversiones dudosas, morosas o en litigio	0	0,00	0	0,00
(+) LIQUIDEZ (TESORERÍA)	2.627	97,19	95	3,33
(+/-) RESTO	76	2,81	130	4,55
TOTAL PATRIMONIO	2.703	100,00 %	2.855	100,00 %

Notas:

El período se refiere al trimestre o semestre, según sea el caso.

Las inversiones financieras se informan a valor e estimado de realización.

2.4 Estado de variación patrimonial

	% sobre patrimonio medio			% variación respecto fin periodo anterior
	Variación del período actual	Variación del período anterior	Variación acumulada anual	
PATRIMONIO FIN PERIODO ANTERIOR (miles de EUR)	2.855	3.049	2.855	
± Compra/ venta de acciones (neto)	-0,07	-7,19	-0,07	-99,14
- Dividendos a cuenta brutos distribuidos	0,00	0,00	0,00	0,00
± Rendimientos netos	-5,47	0,86	-5,47	-667,16
(+) Rendimientos de gestión	-3,53	1,71	-3,53	-284,70
+ Intereses	0,10	0,09	0,10	-4,61
+ Dividendos	0,18	0,05	0,18	215,29
± Resultados en renta fija (realizadas o no)	-0,61	-0,06	-0,61	867,91
± Resultados en renta variable (realizadas o no)	-10,45	3,13	-10,45	-399,77
± Resultados en depósitos (realizadas o no)	0,00	0,00	0,00	0,00
± Resultado en derivados (realizadas o no)	6,37	-2,95	6,37	-293,90
± Resultado en IIC (realizados o no)	0,00	1,39	0,00	-100,00
± Otros resultados	0,88	0,06	0,88	1.286,61
± Otros rendimientos	0,00	0,00	0,00	0,00
(-) Gastos repercutidos	-1,97	-0,87	-1,97	103,21
- Comisión de sociedad gestora	-0,37	-0,38	-0,37	-11,73
- Comisión de depositario	-0,05	-0,05	-0,05	-11,73
- Gastos por servicios exteriores	-0,93	-0,35	-0,93	137,68
- Otros gastos de gestión corriente	-0,59	-0,08	-0,59	595,61
- Otros gastos repercutidos	-0,03	-0,01	-0,03	82,31
(+) Ingresos	0,03	0,02	0,03	38,83
+ Comisiones de descuento a favor de la IIC	0,00	0,00	0,00	0,00
+ Comisiones retrocedidas	0,02	0,02	0,02	-27,89
+ Otros ingresos	0,01	0,00	0,01	0,00
± Revalorización inmuebles uso propio y resultados por enajenación inmovilizado	0,00	0,00	0,00	0,00
PATRIMONIO FIN PERIODO ACTUAL (miles de EUR)	2.703	2.855	2.703	

Nota: El período se refiere al trimestre o semestre, según sea el caso.

3. Inversiones financieras

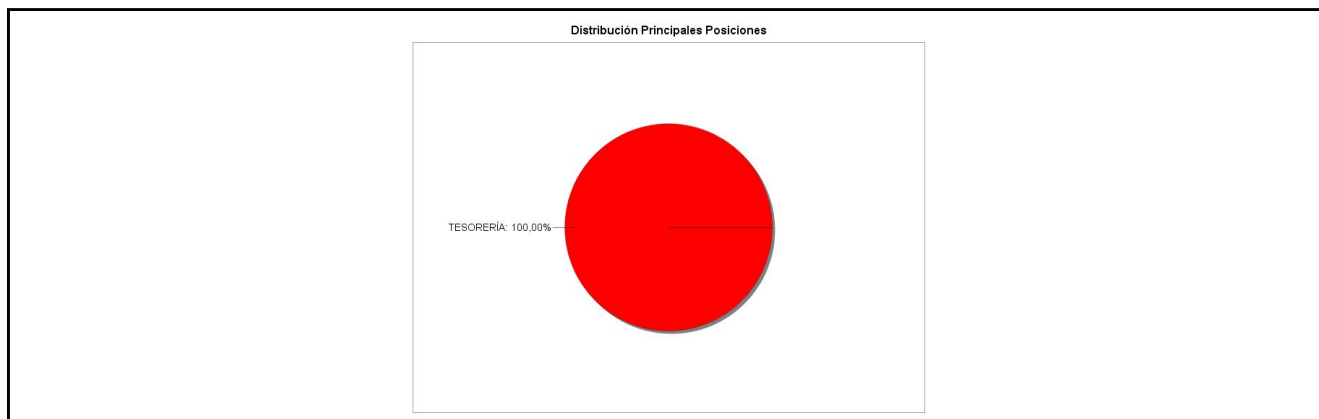
3.1 Inversiones financieras a valor estimado de realización (en miles de EUR) y en porcentaje sobre el patrimonio, al cierre del periodo

Descripción de la inversión y emisor	Periodo actual		Periodo anterior	
	Valor de mercado	%	Valor de mercado	%
TOTAL RENTA FIJA COTIZADA	0	0,00	0	0,00
TOTAL RENTA FIJA NO COTIZADA	0	0,00	0	0,00
TOTAL RF PENDIENTE ADMISION A COTIZACION	0	0,00	0	0,00
TOTAL ADQUISICIÓN TEMPORAL DE ACTIVOS	0	0,00	0	0,00
TOTAL RENTA FIJA	0	0,00	0	0,00
TOTAL RV COTIZADA	0	0,00	0	0,00
TOTAL RV NO COTIZADA	0	0,00	0	0,00
TOTAL RV PENDIENTE ADMISIÓN A COTIZACIÓN	0	0,00	0	0,00
TOTAL RENTA VARIABLE	0	0,00	0	0,00
TOTAL IIC	0	0,00	0	0,00
TOTAL DEPÓSITOS	0	0,00	0	0,00
TOTAL ENTIDADES DE CAPITAL RIESGO + otros	0	0,00	0	0,00
TOTAL INVERSIONES FINANCIERAS INTERIOR	0	0,00	0	0,00
TOTAL RENTA FIJA COTIZADA	0	0,00	121	4,25
TOTAL RENTA FIJA NO COTIZADA	0	0,00	0	0,00
TOTAL RF PENDIENTE ADMISION A COTIZACION	0	0,00	0	0,00
TOTAL ADQUISICIÓN TEMPORAL DE ACTIVOS	0	0,00	0	0,00
TOTAL RENTA FIJA	0	0,00	121	4,25
TOTAL RV COTIZADA	0	0,00	836	29,27
TOTAL RV NO COTIZADA	0	0,00	0	0,00
TOTAL RV PENDIENTE ADMISIÓN A COTIZACIÓN	0	0,00	0	0,00
TOTAL RENTA VARIABLE	0	0,00	836	29,27
TOTAL IIC	0	0,00	1.667	58,41
TOTAL DEPÓSITOS	0	0,00	0	0,00
TOTAL ENTIDADES DE CAPITAL RIESGO + otros	0	0,00	0	0,00
TOTAL INVERSIONES FINANCIERAS EXTERIOR	0	0,00	2.625	91,93
TOTAL INVERSIONES FINANCIERAS	0	0,00	2.625	91,93

Notas: El período se refiere al final del trimestre o semestre, según sea el caso.

Los productos estructurados suponen un 0,00% de la cartera de inversiones financieras del fondo o compartimento.

3.2 Distribución de las inversiones financieras, al cierre del período: Porcentaje respecto al patrimonio total



3.3 Operativa en derivados. Resumen de las posiciones abiertas al cierre del periodo (importes en miles de EUR)

No existen posiciones abiertas en instrumentos financieros derivados al cierre del periodo.

4. Hechos relevantes

	SI	NO
a. Suspensión temporal de la negociación de acciones		X
b. Reanudación de la negociación de acciones		X
c. Reducción significativa de capital en circulación		X

	SI	NO
d. Endeudamiento superior al 5% del patrimonio		X
e. Cambio en elementos esenciales del folleto informativo		X
f. Imposibilidad de poner más acciones en circulación		X
g. Otros hechos relevantes	X	

5. Anexo explicativo de hechos relevantes

<p>11/03/2022</p> <p>ZUGARRAMURDI DE INVERSIONES, SICAV S.A. Sustitución de Gestora o Depositario de IIC La CNMV ha resuelto: Inscribir la sustitución de NOVO BANCO, S.A., SUCURSAL EN ESPAÑA por CECABANK, S.A. como depositario. Número de registro: 299164</p>
<p>15/02/2022</p> <p>ZUGARRAMURDI DE INVERSIONES, SICAV S.A. Otros hechos relevantes Régimen tributario aplicable a la SICAV Número de registro: 298553</p>

6. Operaciones vinculadas y otras informaciones

	SI	NO
a. Accionistas significativos en el capital de la sociedad (porcentaje superior al 20%)	X	
b. Modificaciones de escasa relevancia en los Estatutos Sociales		X
c. Gestora y el depositario son del mismo grupo (según artículo 4 de la LMV)		X
d. Se han realizado operaciones de adquisición y venta de valores en los que el depositario ha actuado como vendedor o comprador, respectivamente	X	
e. Se han adquirido valores o instrumentos financieros emitidos o avalados por alguna entidad del grupo de la gestora o depositario, o alguno de éstos ha actuado como colocador, asegurador, director o asesor, o se han prestado valores a entidades vinculadas.		X
f. Se han adquirido valores o instrumentos financieros cuya contrapartida ha sido otra entidad del grupo de la gestora, sociedad de inversión, depositario u otra IIC gestionada por la misma gestora u otra gestora del grupo.		X
g. Se han percibido ingresos por entidades del grupo de la gestora que tienen como origen comisiones o gastos satisfechos por la IIC.		X
h. Otras informaciones u operaciones vinculadas	X	

7. Anexo explicativo sobre operaciones vinculadas y otras informaciones

a) Las participaciones significativas en el capital de la sociedad a 30/06/2022 son las siguientes:		
ACCIONISTAS	Nº ACCIONES	% SOBRE CAPITAL
Accionista 1	241.413	100,00 %
Hay operaciones de compra / venta en la que el depositario ha actuado como vendedor/ comprador por importe de		

1.245.340,26 Eur.

No se han adquirido valores/ins. financieros emitidos/avalados por alguna entidad del grupo gestora/depositario, o alguno de éstos ha sido colocador/asegurador/director/asesor, o prestados valores a entidades vinculadas .

Durante el periodo no se han adquirido valores o instrumentos financieros cuya contrapartida ha sido una entidad del grupo de la gestora o depositaria, u otra IIC gestionada por la misma gestora u otra gestora del grupo.

Durante el periodo no se han percibido ingresos por entidades del grupo de la gestora que tienen como origen comisiones o gastos satisfechos por la II

Durante el periodo no se han producido gastos que tienen como origen pagos EMIR

Anexo: La Entidad Gestora puede realizar por cuenta de la IIC operaciones vinculadas de las previstas en el art. 99 del RIIC. Por ello, ha adoptado procedimientos, recogidos en su Reglamento Interno de Conducta, para evitar conflictos de interés y asegurarse de que las operaciones vinculadas se realizan en interés exclusivo de la IIC y a precios o en condiciones iguales o mejores que las de mercado, lo que se ha puesto en conocimiento de la CNMV.

8. Información y advertencias a instancia de la CNMV

No aplicable.

9. Anexo explicativo del informe periódico

1. SITUACIÓN DE LOS MERCADOS Y EVOLUCIÓN DEL FONDO.

a) Visión de la gestora/sociedad sobre la situación de los mercados.

Los efectos de los "shocks" registrados durante la primera parte del año, conflicto en Ucrania y parón macroeconómico causado por el Covid en China, se han reflejado en la economía real a lo largo del segundo trimestre con niveles de actividad inferiores a los esperados. Esto ha dado lugar a una revisión a la baja de las estimaciones de crecimiento a nivel global, haciendo reaparecer los temores a un período de estanflación como el vivido en los años 70. Este escenario ha dejado a los bancos centrales en la difícil tesitura de retirar estímulos monetarios más rápido que en otros ciclos (desde niveles muy bajos) a pesar de la pérdida de momentum en la economía global.

El retorno de la inflación seguirá siendo el principal foco de incertidumbre para la economía global. Es muy probable que los picos se produzcan a lo largo del tercer trimestre, terminando el año en niveles demasiado altos para los estándares fijados por los bancos centrales que se han marcado como prioridad evitar repuntes en las expectativas de inflación.

La combinación de menores tasas de crecimiento y una retirada de estímulos por parte de los bancos centrales ha sido un escenario perjudicial para los precios de los activos, con una de las mayores pérdidas de riqueza financiera desde la crisis de 2009. En renta variable los más castigados han sido los sectores e índices en los que más peso tenían las expectativas futuras de crecimiento, Nasdaq (-29,5% en el año) castigado por las FANG (-33,5% en el año) y los más expuestos al ciclo de consumo (Eurostoxx consumo discrecional -37,8%). Los mercados que más se habían beneficiado por el aumento de las materias primas (Latam) han desecho las ganancias en cuanto se han empezado a reducir las estimaciones de crecimiento a nivel global, pero siguen siendo los que mejor se han comportado en el período (Brasil -4,16%, México -10,7% en el año).

El mercado de renta fija ha sufrido una de las mayores pérdidas de la historia. Las sorpresas constantes en las subidas de precios y los mensajes de retirada de estímulos por parte de los bancos centrales han provocado repuntes en los tipos de interés en todos los plazos, si bien los plazos cortos han sido los que más han escalado. Los bonos emergentes (-17,1% en el año) y los bonos de más riesgo (High yield global -16,9% en el año) han sido los más afectados. Los bonos gubernamentales tanto de EE.UU. (Treasuries -9,1% en el año) como el agregado europeo (iBoxx Euro gov -11,7% en el

año) no han servido de refugio, reflejando una correlación positiva entre bonos y bolsa que ha hecho imposible la diversificación del riesgo en las carteras.

b) Decisiones generales de inversión adoptadas.

Durante el periodo la estrategia general de la cartera permanece inalterada. Sin embargo, al final del mismo se ha procedido a la venta total de la cartera para poder disolver la entidad.

c) Índice de referencia.

No aplica.

d) Evolución del Patrimonio, participes, rentabilidad y gastos de la IIC.

El valor liquidativo de la IIC a 30 de junio de 2022 ha sido de 11,1976, resultando en una rentabilidad de -5,25% en el último semestre, frente a una rentabilidad acumulada final en el año 2021 del 9,19%.

El patrimonio del fondo, a cierre del semestre, alcanzó los 2.703 millones de euros desde los 2.855 millones de euros que partía desde el fin del semestre anterior, y el número de accionistas ha descendido a 2 frente a los 106 a cierre del segundo semestre del año.

La ratio de gastos sobre el patrimonio medio ha sido el siguiente: en el último semestre de 2022 el 2,00%, y el acumulado en el año 2021 ha sido de 2,16%. En esta ratio está incluida la comisión de gestión, la comisión del depositario, y otros gastos de gestión corriente.

La rentabilidad media de la liquidez ha sido en este primer semestre de un -0,13% anualizado, mientras que la rentabilidad acumulada total del ejercicio 2021 fue de -0,02%.

e) Rendimiento del fondo en comparación con el resto de fondos de la gestora.

La rentabilidad del fondo durante el periodo es de -5,25%. Superior a la media de los fondos con la misma vocación inversora, gestionados por la entidad gestora

2. INFORMACION SOBRE LAS INVERSIONES.

a) Inversiones concretas realizadas durante el periodo.

Al final del periodo se ha procedido a la venta total de la cartera.

b) Operativa de préstamo de valores.

No aplica.

c) Operativa en derivados y adquisición temporal de activos.

La sociedad ha operado durante el semestre con futuros sobre los índices Eurostoxx 50, Mini Nasdaq 100 y con el objetivo de inversión.

La IIC aplica la metodología del compromiso para calcular la exposición total al riesgo de mercado. Dentro de este cálculo no se consideran las operaciones a plazo que correspondan a la operativa habitual de contado del mercado en el que se realicen, aquellas en las que el diferimiento de la adquisición sea forzoso, las permutas de retorno total, ni las estrategias de gestión con derivados en las que no se genere una exposición adicional. Las operativas anteriormente descritas pueden comportar riesgos de mercado y contrapartida.

d) Otra información sobre inversiones.

En el apartado de inversión en otras IIC, la gestora utiliza criterios de selección tanto cuantitativos como cualitativos, centrándose en fondos con suficiente historia para poder analizar su comportamiento en diferentes situaciones de mercado. Las políticas de gestión de los fondos comprados deben ser coherentes con la estrategia de cada una de las instituciones.

3. EVOLUCION DEL OBJETIVO CONCRETO DE RENTABILIDAD.

No aplica

4. RIESGO ASUMIDO POR EL FONDO.

No aplica

5. EJERCICIO DERECHOS POLITICOS.

En general, TREA AM optará por ejercer los derechos políticos a través del ejercicio de voto a distancia, incluyendo la cadena de custodia, la plataforma de voto y/o cualquier otro medio efectivo que se ponga a disposición de los accionistas. De forma puntual, el equipo Trea podrá decidir caso a caso la asistencia física a las reuniones anuales o extraordinarias. Nuestro ámbito de votación está compuesto por empresas cuyas posiciones agregadas cumplen alguno de los siguientes supuestos.

- Representa el 0,5% o más del capital de la sociedad
- Representa un peso importante de las posiciones agregadas de la Gestora.

Se han celebrado las siguientes Juntas de Accionistas durante el periodo, en relación con los activos en cartera:

- Amadeus It Holding, S.A

El impacto total de los gastos soportados, tanto directos como indirectos, no supera lo estipulado en el folleto informativo.

Para el cumplimiento del límite de exposición total de riesgo de mercado asociada a instrumentos financieros derivados, en la IIC de referencia se aplica la metodología del compromiso, desarrollada en la sección 1ª del capítulo II de la Circular 6/2010 de la CNMV.

A lo largo de todo el período analizado, la IIC ha venido cumpliendo el límite máximo de exposición al riesgo de mercado asociada a instrumentos financieros derivados, no registrándose excesos sobre el límite del patrimonio neto de la IIC que establece dicha Circular.

6. INFORMACION Y ADVERTENCIAS CNMV.

No aplica.

7. ENTIDADES BENEFICIARIAS DEL FONDO SOLIDARIO E IMPORTE CEDIDO A LAS MISMAS.

No aplica.

8. COSTES DERIVADOS DEL SERVICIO DE ANALISIS.

La IIC soporta gastos derivados del servicio de análisis y que ascienden a final del primer semestre de 2022 a 88,01 euros que corresponden a análisis de RV. El servicio es prestado por varios proveedores. El análisis recibido se refiere en todo caso a valores incluidos dentro del ámbito de inversión de las IIC bajo gestión y su contribución en el proceso de toma de decisiones de inversión es valorada positivamente por el Departamento de Inversiones de la sociedad gestora.

Detallamos los proveedores del servicio de análisis que representaron el grueso del importe global abonado en el ejercicio 2021 por parte de la gestora del fondo: Kepler Cheuvreux, BCP, Bernstein, Goldman Sachs, Exane BNP Paribas, BBVA, BoA, BNP, Morgan Stanley, DB, Santander, SWEDBANK, Sabadell, JPM y Renta 4.

9. COMPARTIMENTOS DE PROPOSITO ESPECIAL (SIDE POCKETS).

No aplica.

10. PERSPECTIVAS DE MERCADO Y ACTUACION PREVISIBLE DEL FONDO.

En el tercer trimestre esperamos un repunte de la actividad apoyada en el sector servicios y una mejora de la actividad en China que ha pasado la segunda parte del trimestre con tasas de actividad en torno al 60% de su capacidad por el efecto de las políticas COVID cero. Los precios de las materias primas industriales y agrícolas están por debajo de los niveles de marzo y algunos de los bienes que más impulsaron los precios en la primera mitad del año han empezado a bajar, por lo que las presiones inflacionistas deberían remitir en los próximos meses. Esto unido a una menor actividad debería poner freno a las subidas de tipos de interés, empezando por EE.UU. donde el mercado ya descuenta bajadas de 75 puntos básicos en 2023 y por tanto, una estabilización en los precios de los activos en los próximos meses.

10. Detalle de inversiones financieras

Descripción de la inversión y emisor	Divisa	Periodo actual		Periodo anterior	
		Valor de mercado	%	Valor de mercado	%
Total Deuda Pública Cotizada mas de 1 año		0	0,00	0	0,00
Total Deuda Pública Cotizada menos de 1 año		0	0,00	0	0,00
Total Renta Fija Privada Cotizada mas de 1 año		0	0,00	0	0,00
Total Renta Fija Privada Cotizada menos de 1 año		0	0,00	0	0,00
TOTAL RENTA FIJA COTIZADA		0	0,00	0	0,00
TOTAL RENTA FIJA NO COTIZADA		0	0,00	0	0,00
TOTAL RF PENDIENTE ADMISION A COTIZACION		0	0,00	0	0,00
TOTAL ADQUISICIÓN TEMPORAL DE ACTIVOS		0	0,00	0	0,00
TOTAL RENTA FIJA		0	0,00	0	0,00
TOTAL RV COTIZADA		0	0,00	0	0,00
TOTAL RV NO COTIZADA		0	0,00	0	0,00
TOTAL RV PENDIENTE ADMISIÓN A COTIZACIÓN		0	0,00	0	0,00
TOTAL RENTA VARIABLE		0	0,00	0	0,00
TOTAL IIC		0	0,00	0	0,00
TOTAL DEPÓSITOS		0	0,00	0	0,00
TOTAL ENTIDADES DE CAPITAL RIESGO + otros		0	0,00	0	0,00
TOTAL INVERSIONES FINANCIERAS INTERIOR		0	0,00	0	0,00
Total Deuda Pública Cotizada mas de 1 año		0	0,00	0	0,00

Descripción de la inversión y emisor	Divisa	Periodo actual		Periodo anterior	
		Valor de mercado	%	Valor de mercado	%
Total Deuda Pública Cotizada menos de 1 año		0	0,00	0	0,00
XS1428773763 - BONO 115702 ASSICURAZIONI GENERALI 5,00 2028-06-08	EUR	0	0,00	121	4,25
Total Renta Fija Privada Cotizada mas de 1 año		0	0,00	121	4,25
Total Renta Fija Privada Cotizada menos de 1 año		0	0,00	0	0,00
TOTAL RENTA FIJA COTIZADA		0	0,00	121	4,25
TOTAL RENTA FIJA NO COTIZADA		0	0,00	0	0,00
TOTAL RF PENDIENTE ADMISION A COTIZACION		0	0,00	0	0,00
TOTAL ADQUISICIÓN TEMPORAL DE ACTIVOS		0	0,00	0	0,00
TOTAL RENTA FIJA		0	0,00	121	4,25
US0126531013 - ACCIONES Albermarle Corp	USD	0	0,00	48	1,69
US29355A1079 - ACCIONES 18172954 Enphase Energy Inc	USD	0	0,00	29	1,01
US43300A2033 - ACCIONES Hilton Worldwide Holdings Inc	USD	0	0,00	38	1,34
GB0007655037 - ACCIONES S&U PLC	GBP	0	0,00	55	1,91
US09857L1089 - ACCIONES Booking Holdings Inc	USD	0	0,00	32	1,11
US12685J1051 - ACCIONES 342428 Cable One Inc	USD	0	0,00	70	2,44
US20854L1089 - ACCIONES 54495644 CONSOL Energy Inc	USD	0	0,00	95	3,32
US64110L1061 - ACCIONES 870321 Netflix Inc	USD	0	0,00	49	1,72
NL0003341118 - ACCIONES ASM International NV	EUR	0	0,00	54	1,91
GB0004052071 - ACCIONES HALMA PLC	GBP	0	0,00	70	2,46
CH0038863350 - ACCIONES NESTLE SA-REG	CHF	0	0,00	111	3,87
US0846707026 - ACCIONES Berkshire Hathaway Inc	USD	0	0,00	37	1,29
NL0010273215 - ACCIONES ASML HOLDING NV	EUR	0	0,00	148	5,20
TOTAL RV COTIZADA		0	0,00	836	29,27
TOTAL RV NO COTIZADA		0	0,00	0	0,00
TOTAL RV PENDIENTE ADMISIÓN A COTIZACIÓN		0	0,00	0	0,00
TOTAL RENTA VARIABLE		0	0,00	836	29,27
LU0252963383 - PARTICIPACIONES BlackRock Global Funds - World	EUR	0	0,00	66	2,31
LU1208675808 - PARTICIPACIONES Robeco Capital Growth - BP Glo	EUR	0	0,00	67	2,34
LU1299707072 - PARTICIPACIONES Goldman Sachs Funds - Goldman	EUR	0	0,00	78	2,72
LU0210526801 - PARTICIPACIONES JPMorgan Funds - Greater China	USD	0	0,00	55	1,92
LU0946220778 - PARTICIPACIONES Jupiter Global Value Fund	EUR	0	0,00	62	2,16
US00214Q7088 - PARTICIPACIONES 63006430 ARK Fintech Innovation ETF	USD	0	0,00	26	0,92
US00214Q5009 - PARTICIPACIONES 50186366 The 3D Printing ETF	USD	0	0,00	30	1,06
US00214Q3020 - PARTICIPACIONES 42981319 ARK Genomic Revolution ETF	USD	0	0,00	32	1,13
LU0329592371 - PARTICIPACIONES BlackRock Global Funds - Euro	EUR	0	0,00	114	4,01
LU0717821077 - PARTICIPACIONES Robeco Capital Growth Funds -	EUR	0	0,00	76	2,68
LU1481584016 - PARTICIPACIONES Flossbach von Storch Bond Oppo	EUR	0	0,00	103	3,60
LU0210531801 - PARTICIPACIONES JPMorgan Funds - Europe Strate	EUR	0	0,00	167	5,84
LU0675296932 - PARTICIPACIONES G Fund - Avenir Europe	EUR	0	0,00	85	2,99
LU0360477805 - PARTICIPACIONES Morgan Stanley Investment Fund	USD	0	0,00	102	3,57
LU0552385535 - PARTICIPACIONES Morgan Stanley Investment Fund	USD	0	0,00	85	2,97
LU1378878604 - PARTICIPACIONES Morgan Stanley Investment Fund	USD	0	0,00	64	2,24
LU0129496690 - PARTICIPACIONES JPMorgan Funds - US Technology	USD	0	0,00	98	3,42
LU1333146287 - PARTICIPACIONES Mimosa Capital SICAV SA - Azva	EUR	0	0,00	69	2,42
LU1279334053 - PARTICIPACIONES Pictet - Robotics	EUR	0	0,00	114	3,99
LU0418791066 - PARTICIPACIONES BLACKROCK STR-EUR O EX-D2E	EUR	0	0,00	175	6,12
TOTAL IIC		0	0,00	1.667	58,41
TOTAL DEPÓSITOS		0	0,00	0	0,00
TOTAL ENTIDADES DE CAPITAL RIESGO + otros		0	0,00	0	0,00
TOTAL INVERSIONES FINANCIERAS EXTERIOR		0	0,00	2.625	91,93
TOTAL INVERSIONES FINANCIERAS		0	0,00	2.625	91,93

Notas: El período se refiere al final del trimestre o semestre, según sea el caso.

Los productos estructurados suponen un 0,00% de la cartera de inversiones financieras del fondo o compartimento.

11. Información sobre la política de remuneración

No aplica en este informe

12. Información sobre las operaciones de financiación de valores, reutilización de las garantías y swaps de rendimiento total (Reglamento UE 2015/2365)

Durante el período no se han realizado operaciones de adquisición temporal de activos (operaciones de simultáneas).