

## GESTIO PLUS 2000, S.I.C.A.V., S.A. "EN LIQUIDACIÓN"

Nº Registro CNMV: 532

**Informe** Trimestral del Tercer Trimestre 2020

**Gestora:** 1) TREA ASSET MANAGEMENT SGIIC, S.A.      **Depositario:** CECABANK, S.A.      **Auditor:** DELOITTE, S.L.

**Grupo Gestora:**      **Grupo Depositario:** CECA      **Rating Depositario:** BBB+ (S&P)

**Sociedad por compartimentos:** SI

El presente informe, junto con los últimos informes periódicos, se encuentran disponibles por medios telemáticos en N/D.

La Sociedad de Inversión o, en su caso, la Entidad Gestora atenderá las consultas de los clientes, relacionada con la IIC en:

### Dirección

CL. SERRANO, 66, 5º  
28001 - Madrid  
934675510

### Correo Electrónico

admparticipes@treaam.com

Asimismo cuenta con un departamento o servicio de atención al cliente encargado de resolver las quejas y reclamaciones. La CNMV también pone a su disposición la Oficina de Atención al Inversor (902 149 200, e-mail: inversores@cnmv.es).

## INFORMACIÓN COMPARTIMENTO

C0

Fecha de registro: 03/06/1999

### 1. Política de inversión y divisa de denominación

#### Categoría

Otros      Vocación inversora: Retorno Absoluto      Perfil de Riesgo: 3 en una escala del 1 al 7

#### Descripción general

Política de inversión: Al cierre del periodo no se mantenía participación significativa en la IIC

NO hay operaciones de compra/venta en las que el depositario ha actuado como vendedor/comprador.

No se han adquirido valores/ins. financieros emitidos/avalados por alguna entidad del grupo gestora/depositario, o alguno de estos ha sido colocador/asegurador/director/asesor, o prestados valores a entidades vinculadas .

Durante el periodo no se han adquirido valores o instrumentos financieros cuya contrapartida ha sido una entidad del grupo de la gestora o depositaria, u otra IIC gestionada por la misma gestora u otra gestora del grupo.

Durante el periodo no se han percibido ingresos por entidades del grupo de la gestora que tienen como origen comisiones o gastos satisfechos por la IIC.

Durante el periodo no se han producido gastos que tienen como origen pagos EMIR.

Anexo: La Entidad Gestora puede realizar por cuenta de la IIC operaciones vinculadas de las previstas en el art. 99 del RIIC. Por ello, ha adoptado procedimientos, recogidos en su Reglamento Interno de Conducta, para evitar conflictos de interés y asegurarse de que las operaciones vinculadas se realizan en interés exclusivo de la IIC y a precios o en condiciones iguales o mejores que las de mercado, lo que se ha puesto en conocimiento de la CNMV.

#### Operativa en instrumentos derivados

La metodología aplicada para calcular la exposición total al riesgo de mercado es el método del compromiso

Una información más detallada sobre la política de inversión del Compartimento se puede encontrar en su folleto informativo.

**Divisa de denominación** EUR

## 2. Datos económicos

	Periodo actual	Periodo anterior	2020	2019
Índice de rotación de la cartera	0,00	0,00	0,00	0,63
Rentabilidad media de la liquidez (% anualizado)	-0,49	-0,48	-0,48	-0,41

Nota: El período se refiere al trimestre o semestre, según sea el caso. En el caso de IIC cuyo valor liquidativo no se determine diariamente, éste dato y el de patrimonio se refieren a los últimos disponibles

### 2.1.b) Datos generales.

Cuando no exista información disponible las correspondientes celdas aparecerán en blanco

	Periodo actual	Periodo anterior
Nº de acciones en circulación	251.963,00	251.963,00
Nº de accionistas	200,00	199,00
Dividendos brutos distribuidos por acción (EUR)	0,00	0,00

Fecha	Patrimonio fin de periodo (miles de EUR)	Valor liquidativo		
		Fin del período	Mínimo	Máximo
Periodo del informe	418	1,6575	1,6575	1,6834
2019	430	1,7075	1,7066	16,0109
2018	7.502	15,9078	15,9078	21,7838
2017	25.674	21,7836	21,2680	21,7837

**Cotización de la acción, volumen efectivo y frecuencia de contratación en el periodo del informe**

Cotización (€)			Volumen medio diario (miles €)	Frecuencia (%)	Mercado en el que cotiza
Mín	Máx	Fin de periodo			
1,66	1,68	1,66	0	0,00	N/D

Comisiones aplicadas en el período, sobre patrimonio medio

	% efectivamente cobrado						Base de cálculo	Sistema de imputación
	Periodo			Acumulada				
	s/patrimonio	s/resultados	Total	s/patrimonio	s/resultados	Total		
Comisión de gestión	0,18	0,00	0,18	0,52	0,00	0,52	patrimonio	
Comisión de depositario			0,03			0,07	patrimonio	

## 2.2 Comportamiento

Cuando no exista información disponible las correspondientes celdas aparecerán en blanco

### Rentabilidad (% sin anualizar)

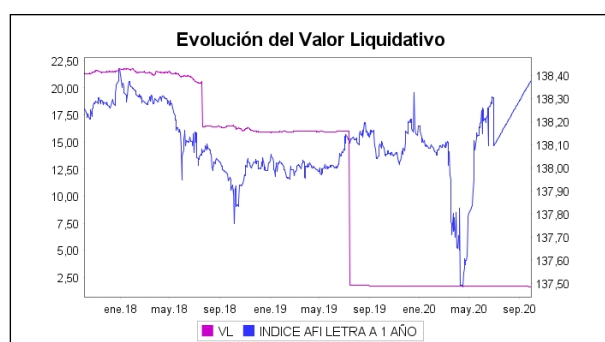
Acumulado 2020	Trimestral				Anual			
	Último trim (0)	Trim-1	Trim-2	Trim-3	2019	2018	2017	2015
-2,93	-1,41	-0,77	-0,78	-0,72	-89,27	-26,97	2,37	0,00

Gastos (% s/ patrimonio medio)	Acumulado 2020	Trimestral				Anual			
		Último trim (0)	Trim-1	Trim-2	Trim-3	2019	2018	2017	2015
Ratio total de gastos (iv)	2,81	1,51	0,64	0,66	0,57	1,39	1,23	0,00	0,00

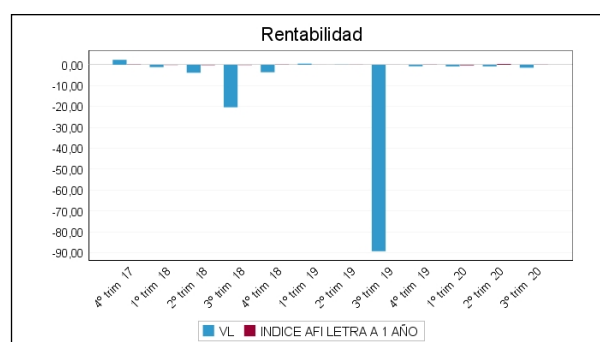
(iv) Incluye los gastos directos soportados en el periodo de referencia: comisión de gestión sobre patrimonio, comisión de depositario, auditoría, servicios bancarios (salvo gastos de financiación), y resto de gastos de gestión corriente, en términos de porcentaje sobre patrimonio medio del periodo. En el caso de fondos/compartimentos que invierten más de un 10% de su patrimonio en otras IIC este ratio incluye, de forma adicional al anterior, los gastos soportados indirectamente, derivados de esas inversiones, que incluyen las comisiones de suscripción y reembolso. Este ratio no incluye la comisión de gestión sobre resultados ni los costes de transacción por la compraventa de valores.

En el caso de inversiones en IIC que no calculan su ratio de gastos, éste se ha estimado para incorporarlo en el ratio de gastos.

### Evolución del valor liquidativo, cotización o cambios aplicados. Ultimos 5 años



### Rentabilidad trimestral de los últimos 3 años



## 2.3 Distribución del patrimonio al cierre del período (Importes en miles de EUR)

Distribución del patrimonio	Fin período actual		Fin período anterior	
	Importe	% sobre patrimonio	Importe	% sobre patrimonio
(+) INVERSIONES FINANCIERAS	0	0,00	0	0,00
* Cartera interior	0	0,00	0	0,00
* Cartera exterior	0	0,00	0	0,00
* Intereses de la cartera de inversión	0	0,00	0	0,00
* Inversiones dudosas, morosas o en litigio	0	0,00	0	0,00
(+) LIQUIDEZ (TESORERÍA)	408	97,61	420	99,06
(+/-) RESTO	10	2,39	4	0,94
<b>TOTAL PATRIMONIO</b>	<b>418</b>	<b>100,00 %</b>	<b>424</b>	<b>100,00 %</b>

Notas:

El período se refiere al trimestre o semestre, según sea el caso.

Las inversiones financieras se informan a valor e estimado de realización.

## 2.4 Estado de variación patrimonial

	% sobre patrimonio medio			% variación respecto fin período anterior
	Variación del período actual	Variación del período anterior	Variación acumulada anual	
PATRIMONIO FIN PERIODO ANTERIOR (miles de EUR)	424	427	430	
± Compra/ venta de acciones (neto)	0,00	0,00	0,00	0,00
- Dividendos a cuenta brutos distribuidos	0,00	0,00	0,00	0,00
± Rendimientos netos	-1,41	-0,77	-2,96	82,15
(+) Rendimientos de gestión	0,08	0,00	0,08	-15.910,45
+ Intereses	1,60	0,00	1,59	11.283.366,67
+ Dividendos	0,00	0,00	0,00	0,00
± Resultados en renta fija (realizadas o no)	0,00	0,00	0,00	0,00
± Resultados en renta variable (realizadas o no)	0,00	0,00	0,00	0,00
± Resultados en depósitos (realizadas o no)	0,00	0,00	0,00	0,00
± Resultado en derivados (realizadas o no)	0,00	0,00	0,00	0,00
± Resultado en IIC (realizados o no)	0,00	0,00	0,00	0,00
± Otros resultados	-1,52	0,00	-1,51	284.070,35
± Otros rendimientos	0,00	0,00	0,00	0,00
(-) Gastos repercutidos	-1,64	-0,76	-3,19	113,75
- Comisión de sociedad gestora	-0,18	-0,17	-0,52	0,50
- Comisión de depositario	-0,03	-0,02	-0,07	0,61
- Gastos por servicios exteriores	-1,48	-0,54	-2,58	172,51
- Otros gastos de gestión corriente	0,05	-0,02	0,00	-300,03
- Otros gastos repercutidos	-0,01	0,00	-0,01	0,00
(+) Ingresos	0,14	-0,01	0,14	-1.901,47
+ Comisiones de descuento a favor de la IIC	0,00	0,00	0,00	0,00
+ Comisiones retrocedidas	0,00	0,00	0,00	0,00
+ Otros ingresos	0,14	-0,01	0,14	-1.901,47
± Revalorización inmuebles uso propio y resultados por enajenación inmovilizado	0,00	0,00	0,00	0,00
<b>PATRIMONIO FIN PERIODO ACTUAL (miles de EUR)</b>	<b>418</b>	<b>424</b>	<b>418</b>	

Nota: El período se refiere al trimestre o semestre, según sea el caso.

### 3. Inversiones financieras

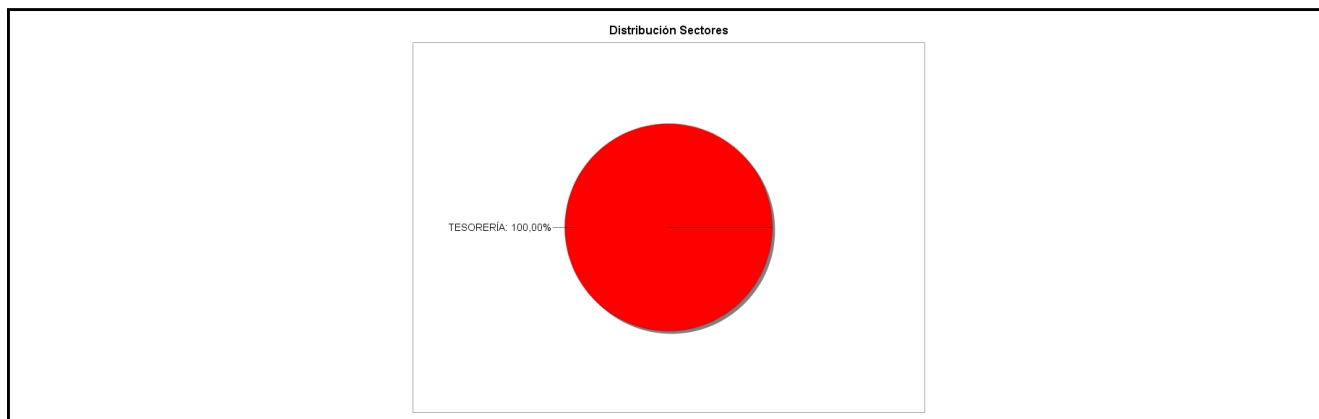
#### 3.1 Inversiones financieras a valor estimado de realización (en miles de EUR) y en porcentaje sobre el patrimonio, al cierre del periodo

Descripción de la inversión y emisor	Periodo actual		Periodo anterior	
	Valor de mercado	%	Valor de mercado	%
TOTAL RENTA FIJA COTIZADA	0	0,00	0	0,00
TOTAL RENTA FIJA NO COTIZADA	0	0,00	0	0,00
TOTAL RF PENDIENTE ADMISION A COTIZACION	0	0,00	0	0,00
TOTAL ADQUISICIÓN TEMPORAL DE ACTIVOS	0	0,00	0	0,00
TOTAL RENTA FIJA	0	0,00	0	0,00
TOTAL RV COTIZADA	0	0,00	0	0,00
TOTAL RV NO COTIZADA	0	0,00	0	0,00
TOTAL RV PENDIENTE ADMISIÓN A COTIZACIÓN	0	0,00	0	0,00
TOTAL RENTA VARIABLE	0	0,00	0	0,00
TOTAL IIC	0	0,00	0	0,00
TOTAL DEPÓSITOS	0	0,00	0	0,00
TOTAL ENTIDADES DE CAPITAL RIESGO + otros	0	0,00	0	0,00
TOTAL INVERSIONES FINANCIERAS INTERIOR	0	0,00	0	0,00
TOTAL RENTA FIJA COTIZADA	0	0,00	0	0,00
TOTAL RENTA FIJA NO COTIZADA	0	0,00	0	0,00
TOTAL RF PENDIENTE ADMISION A COTIZACION	0	0,00	0	0,00
TOTAL ADQUISICIÓN TEMPORAL DE ACTIVOS	0	0,00	0	0,00
TOTAL RENTA FIJA	0	0,00	0	0,00
TOTAL RV COTIZADA	0	0,00	0	0,00
TOTAL RV NO COTIZADA	0	0,00	0	0,00
TOTAL RV PENDIENTE ADMISIÓN A COTIZACIÓN	0	0,00	0	0,00
TOTAL RENTA VARIABLE	0	0,00	0	0,00
TOTAL IIC	0	0,00	0	0,00
TOTAL DEPÓSITOS	0	0,00	0	0,00
TOTAL ENTIDADES DE CAPITAL RIESGO + otros	0	0,00	0	0,00
TOTAL INVERSIONES FINANCIERAS EXTERIOR	0	0,00	0	0,00
TOTAL INVERSIONES FINANCIERAS	0	0,00	0	0,00

Notas: El período se refiere al final del trimestre o semestre, según sea el caso.

Los productos estructurados suponen un 0,00% de la cartera de inversiones financieras del fondo o compartimento.

#### 3.2 Distribución de las inversiones financieras, al cierre del período: Porcentaje respecto al patrimonio total



#### 3.3 Operativa en derivados. Resumen de las posiciones abiertas al cierre del periodo (importes en miles de EUR)

No existen posiciones abiertas en instrumentos financieros derivados al cierre del periodo.

### 4. Hechos relevantes

	SI	NO
a. Suspensión temporal de la negociación de acciones		X
b. Reanudación de la negociación de acciones		X
c. Reducción significativa de capital en circulación		X

	SI	NO
d. Endeudamiento superior al 5% del patrimonio		X
e. Cambio en elementos esenciales del folleto informativo		X
f. Imposibilidad de poner más acciones en circulación		X
g. Otros hechos relevantes		X

## 5. Anexo explicativo de hechos relevantes

No aplicable.

## 6. Operaciones vinculadas y otras informaciones

	SI	NO
a. Accionistas significativos en el capital de la sociedad (porcentaje superior al 20%)		X
b. Modificaciones de escasa relevancia en los Estatutos Sociales		X
c. Gestora y el depositario son del mismo grupo (según artículo 4 de la LMV)		X
d. Se han realizado operaciones de adquisición y venta de valores en los que el depositario ha actuado como vendedor o comprador, respectivamente		X
e. Se han adquirido valores o instrumentos financieros emitidos o avalados por alguna entidad del grupo de la gestora o depositario, o alguno de éstos ha actuado como colocador, asegurador, director o asesor, o se han prestado valores a entidades vinculadas.		X
f. Se han adquirido valores o instrumentos financieros cuya contrapartida ha sido otra entidad del grupo de la gestora, sociedad de inversión, depositario u otra IIC gestionada por la misma gestora u otra gestora del grupo.		X
g. Se han percibido ingresos por entidades del grupo de la gestora que tienen como origen comisiones o gastos satisfechos por la IIC.		X
h. Otras informaciones u operaciones vinculadas		X

## 7. Anexo explicativo sobre operaciones vinculadas y otras informaciones

Al cierre del periodo no se mantenía participación significativa en la IIC

NO hay operaciones de compra/venta en las que el depositario ha actuado como vendedor/comprador.

No se han adquirido valores/ins. financieros emitidos/avalados por alguna entidad del grupo gestora/depositario, o alguno de éstos ha sido colocador/asegurador/director/asesor, o prestados valores a entidades vinculadas .

Durante el periodo no se han adquirido valores o instrumentos financieros cuya contrapartida ha sido una entidad del grupo de la gestora o depositaria, u otra IIC gestionada por la misma gestora u otra gestora del grupo.

Durante el periodo no se han percibido ingresos por entidades del grupo de la gestora que tienen como origen comisiones o gastos satisfechos por la IIC.

Durante el periodo no se han producido gastos que tienen como origen pagos EMIR.

Anexo: La Entidad Gestora puede realizar por cuenta de la IIC operaciones vinculadas de las previstas en el art. 99 del RIIC. Por ello, ha adoptado procedimientos, recogidos en su Reglamento Interno de Conducta, para evitar conflictos de interés y asegurarse de que las operaciones vinculadas se realizan en interés exclusivo de la IIC y a precios o en condiciones iguales o mejores que las de mercado, lo que se ha puesto en conocimiento de la CNMV.

## 8. Información y advertencias a instancia de la CNMV

No aplicable.

## 9. Anexo explicativo del informe periódico

### INFORMACIÓN COMPARTIMENTO

Anexo explicativo del informe periódico

### INFORMACIÓN SOBRE LA VISIÓN DEL MERCADO DE LA SOCIEDAD GESTORA

Los avances para conseguir un acuerdo comercial definitivo entre EE.UU. y China (eliminando las tarifas que EE.UU. iba a imponer a China en marzo) han reducido el riesgo de una guerra comercial. Pero lo determinante para explicar el buen comportamiento de los activos durante el trimestre ha sido el cambio de sesgo de la política monetaria de la FED y de los bancos centrales en general (el Banco Central de China ha inyectado 1 trillón de CNH, ECB anunciando prestamos de apoyo a los bancos y BOJ manteniendo las compras de bonos hasta que se alcance el objetivo de inflación). Si a finales del año pasado se mantenían mensajes de seguir eliminando estímulos (subidas de tipos, reducción del balance, etc..) en este trimestre la FED ha anunciado el fin de las subidas de tipos (siempre que la macro global no mejore y no haya presiones inflacionistas), este movimiento ha sido secundado por los principales bancos centrales a nivel global.

La actuación rápida preventiva de los bancos centrales, de momento sólo anunciando la intención de inyectar estímulos si es necesario, ha permitido que los malos datos de manufacturas (producciones industriales, confianzas empresariales, etc.) y de bajada en el comercio internacional (bajada en exportaciones e importaciones de los países más expuestos a comercio internacional, China, Corea del Sur, Japón, Alemania), no hayan pesado en los precios de los activos de riesgo (crédito, bolsa), ante la expectativa de una mejora macro en la segunda parte del año.

La renta variable global (MSCI world, +12,7%) ha registrado el mejor trimestre desde finales de los 90, apoyado por China (CSI 300 +28,6%), EE.UU. (Nasdaq +17,4%, S&P 500 +14%) Europa (Eurostoxx 600 12,7%) y Emergentes (MSCI Emergentes +9,9%). En Europa los mejores sectores fueron alimentación (+19,8%) y consumo (no cíclico +17,7% y cíclico +17,6%) frente a telecom (+2,9%), bancos (+7,5%) y farma (+6,9%). Las pequeñas compañías en Europa (MSCI Small Caps +15,2%) tuvieron un buen comportamiento mientras en España se quedaban por detrás (IBEX Small Cap 10,3%, IBEX Mid Cap +6,2%) por efecto de los bancos y las telecom.

Los bonos han obtenido rentabilidades muy buenas ante un entorno en que las subidas de tipos se retrasan y los estímulos (recompra de bonos, compensación en Europa por tipos bajos a los bancos...) que podrían implementarse, se han puesto ligeramente en precio. En general, el crédito lo ha hecho mejor que los gobiernos durante la primera parte del trimestre (fin guerra comercial y recuperación de la fuerte caída de finales de 2018) y los plazos más largos y los gobiernos "core" (Alemania, Suiza, EE.UU.) han liderado las rentabilidades en la segunda parte del trimestre. Destacar el buen comportamiento de los bonos "high yield" (+6,9% en EE.UU. y +3,4% en la Eurozona) dejando los diferenciales respecto a los bonos de gobierno en los 400 pb. (niveles de enero 2017). En emergentes, mejor los bonos de gobierno (+6,3%) que los corporativos (+3,34%). En gobiernos, los anuncios de posponer las subidas de tipos han llevado a tipos negativos a Alemania y Japón y los bonos a plazos más largos han sido los más rentables. Los diferenciales entre centro y periferia se han mantenido sin cambios (España 116pb, Italia 250pb.) excepto en Portugal donde se han reducido.

Las materias primas han tenido un trimestre muy bueno. Petróleo (+25,1%) gracias a los anuncios de prorrogar los controles de producción un trimestre más y a disrupciones en la producción de Venezuela y Nigeria. El cobre (+9,3%) se ha visto favorecido por las huelgas en Chile y el mineral de hierro (+26,1%) refleja la reducción de oferta por las paradas en las minas brasileñas.

### CARTERA FINAL DEL PERIODO

No hay activos en cartera del artículo 48.1.j. del RD 1082/2012.

La SICAV aplica la metodología del compromiso para calcular la exposición total al riesgo de mercado. Dentro de este cálculo no se consideran las operaciones a plazo que correspondan a la operativa habitual de contado del mercado en el que se realicen, aquellas en las que el diferimiento de la adquisición sea forzoso, las permutas de retorno total, ni las estrategias de gestión con derivados en las que no se genere una exposición adicional. Las operativas anteriormente descritas pueden comportar riesgos de mercado y contrapartida



## INFORMACIÓN SOBRE LA VISIÓN DEL MERCADO Y LAS INVERSIONES REALIZADAS POR LA IIC

El día 27 de junio de 2018, Esfera Capital Gestión SGIIC comunica mediante Hecho Relevante la suspensión de cotización de las acciones de GESTIO PLUS 2000, SICAV, S.A., debido a la elevada exposición de su patrimonio, en términos relativos, a determinados valores considerados de escasa liquidez. Conforme a lo dispuesto en el artículo 75 del RD 1082/2012 sobre compartimentos de propósito especial, ESFERA CAPITAL GESTIÓN, S.G.I.I.C., S.A.U en unión con BANKINTER, S.A., en su calidad de Sociedad Gestora y Entidad Depositaria, respectivamente, de la SICAV solicitaron a la CNMV la inscripción de un Compartimento de Propósito Especial mediante el traspaso de los títulos que representaban a fecha 17 de julio de 2018 un 19.91% de la cartera de la IIC.

Así, con el fin de preservar los intereses de los accionistas de la SICAV, con fecha 20 de julio de 2018 se inscribió en el correspondiente registro de la CNMV un compartimento de propósito especial de la SICAV, estando compuesto a dicha fecha por los siguientes activos:

- BON HOME MEAL REPLAC 6% 26/07/2018 - XS1649259782 - Al final del periodo la valoración del bono era de 30,103 y una TIR de 3,9462
- EUR FL.R HOME MEAL REPLAC 17-2023 - XS1673090384 - Al final del periodo la valoración del bono era de 31,0049 y una TIR de 14,7399
- BON ASTURIANA DE LAMINADOS 6,5% 20/07/2023 - XS1453398049 - al final del periodo la valoración del bono era de 100,25 y una TIR de 6,4488
- CERBIUM HOLDING, S.A. - ES0105038006 - Al final del periodo valoramos las acciones a 0 euros por acción.
- EUROCONSULT ENGINEERING CONSULTING GROUP - ES0105042008 - Al final del periodo valoramos las acciones a 0 euros por acción.
- HOME MEAL REPLACEMENT - ES0105049003 - Al final del periodo valoramos las acciones a 0 euros por acción.
- INCLAM - ES0105083002 - Al final del periodo la valoración de las acciones era de 1,70 euros por acción.
- EURONA WIRELESS TELECOM - ES0133443004 - Al final del periodo la valoración de las acciones era de 0,53 euros por acción.
- 1NKEMIA IUCT GROUP - ES0156303002 - Al final del periodo la valoración de las acciones era de 0 euros por acción.

La sociedad Gestora valorará los activos de renta variable por su valor de mercado, entendiendo dicho valor como el precio de cierre del día de referencia en el mercado más representativo por volúmenes de negociación.

Si, por comunicaciones fehacientes a Mercado vía publicación de Hecho Relevante, hubiera una ocurrencia de factores (p.e situaciones concursales) que pudieran condicionar el normal funcionamiento de la formación del precio del activo en el Mercado, por prudencia se procederá a valorar el activo por su valor teórico contable (VTC) ajustándolo en su caso, tomando en consideración la información fidedigna adicional que se pueda recibir bien directamente de la Sociedad o del auditor.

Para los activos de renta fija se aplica la valoración teórica de un proveedor independiente.

La creación de un compartimento de propósito especial implica la división del patrimonio en dos partes, de tal manera que los valores considerados de escasa liquidez pasan a formar parte de dicho compartimento, permaneciendo el resto de los valores en la SICAV original; ello implicó que el importe de la inversión del accionista en la SICAV original sufrió un descenso proporcional al patrimonio traspasado al compartimento. Las condiciones aplicables a dicho compartimento de propósito especial son las siguientes:

- En los informes periódicos de la SICAV se debe incluir información sobre el valor liquidativo de que se disponga y de las perspectivas sobre la evolución futura de los activos integrantes del compartimento.
- Cuando desaparezcan total o parcialmente las circunstancias excepcionales que motivaron la creación del compartimento, se procederá con la mayor diligencia a la venta de los activos y al reparto proporcional de la liquidez resultante entre todos los accionistas, mediante la venta o, en su caso, traspaso, del número de acciones que corresponda.
- A los efectos anteriores, deberán designar una cuenta a la que realizar la liquidación o, en su caso, una IIC a la que realizar un traspaso, lo que se realizará de forma automática cuando se cumplan las condiciones indicadas.
- Una vez realizada la venta o el traspaso de todas las acciones, se procederá a la extinción del compartimento. Por último, con fecha 19 de julio de 2018, el MAB ha excluido de negociación las acciones de la SICAV, pasando a tener la sociedad un sistema de adquisición y transmisión de acciones similar al de los fondos de inversión, detallado en el folleto de la sociedad registrado en la CNMV. Para vender acciones de la SICAV, el accionista debe dirigirse a Esfera Capital

Agencia de Valores, que actúa como comercializador de la SICAV.

A fecha de referencia del presente informe, la gestora ha realizado acciones que ha estimado oportunas para poder proceder a la venta de los activos. Durante el primer trimestre del 2019 se han realizado las siguientes ventas:

- 79.875 acciones de Eurona Wireless Telecom - ES0133443004, lo que representa un 12,98% de la posición inicial.

- 2.730 acciones de Asturiana de Laminados - ES0105227005, lo que representa un 19,50% de la posición inicial.

Con fecha 23/11/2018 la CNMV autorizó el cambio de sociedad gestora de ESFERA CAPITAL GESTIÓN, S.G.I.I.C. en favor de la nueva sociedad gestora TREA ASSET MANAGEMENT S.G.I.I.C

Durante el periodo la nueva sociedad gestora, TREA ASSET MANAGEMENT S.G.I.I.C ha realizado las siguientes acciones:

- Euron Wireless Telecom: El fondo votó a favor de la reducción del número de consejeros y nombramiento de PREMAAT como miembro del consejero de administración.

Información sobre los activos que se encuentran en circunstancias excepcionales (concurso, suspensión, litigio...).

Cerbiium Holding: La compañía solicitó la declaración de concurso voluntario, lo que produjo la suspensión de cotización de sus acciones, el 24 de enero de 2019. Como consecuencia de la situación legal y financiera en la que se encuentra la compañía, se continúa valorando sus acciones a 0 euros la acción.

Euroconsult Engineering Consulting Group: La empresa está en concurso de acreedores. La compañía está negociando un convenio con sus acreedores y la entrada de un fondo de inversión. Como consecuencia de la situación legal y financiera en la que se encuentra la empresa, sus acciones continúan valorándose a 0 euros por acción. Las acciones de la compañía continúan suspendidas de cotización.

Eurona Wireless Telecom: El precio de cotización de las acciones de la compañía descendió un 12% durante el primer trimestre del 2019.

Home Meal Replacement: La compañía solicitó la declaración de concurso voluntario, lo que produjo la suspensión de cotización de sus acciones, el 22 de febrero de 2019 dado que el acuerdo con los acreedores financieros no fue suficiente para asegurar la viabilidad de la compañía. Como consecuencia de la situación legal y financiera en la que se encuentra la compañía, se continúa valorando sus acciones a 0 euros por acción.

Inclam: El precio de cotización de las acciones de la compañía descendió un 11% durante el primer trimestre del 2019.

Inkemia: La compañía holding y dos filiales procedieron a acogerse al artículo 5bis de la LC el 11 de marzo de 2019. Como consecuencia de la situación legal y financiera en la que se encuentra la compañía, en fecha 11 de marzo de 2019 se pasó a valorar sus acciones a 0 euros por acción.

El VL del CPE muestra una caída del -12,53% en el periodo.

Información sobre las políticas en relación a los derechos de voto y sobre el ejercicio de los mismos.

La política de asistencia a juntas ordinarias y la ejecución de derechos de voto se basan en los siguientes criterios:

En el caso de que el emisor de dichos valores sea una sociedad española o extranjera y la participación de las IIC en la misma tenga una antigüedad superior a 12 meses y dicha participación sea igual o superior al 1% del capital de la sociedad participada, se ejercerá el derecho a voto atribuible a cada una de las IIC gestionadas.

En el caso de que el emisor de dichos valores sea una sociedad española o extranjera y la participación de las IIC en la misma tenga una antigüedad inferior a 12 meses y/o dicha participación sea inferior al 1% del capital de la sociedad participada se delegará el voto en el Presidente del Consejo de Administración de la sociedad participada.

Atendiendo a los criterios de antigüedad y representación anteriormente nombrados, no ha sido necesaria la asistencia a las juntas y en su caso al ejercicio de los derechos de voto.

El impacto total de los gastos soportados, tanto directos como indirectos, no supera lo estipulado en el folleto informativo.

Para el cumplimiento del límite de exposición total de riesgo de mercado asociada a instrumentos financieros derivados, en la IIC de referencia se aplica la metodología del compromiso, desarrollada en la sección 1ª del capítulo II de la Circular 6/2010 de la CNMV.

A lo largo de todo el período analizado, la IIC ha venido cumpliendo el límite máximo de exposición al riesgo de mercado asociada a instrumentos financieros derivados, no registrándose excesos sobre el límite del patrimonio neto de la IIC que establece dicha Circular.

La sociedad gestora ha iniciado la imputación del coste anual derivado del servicio de análisis el 1 de abril del 2019.

EXPLICACIÓN SOBRE LA INFORMACIÓN DE CARÁCTER NUMÉRICO DE COSTES, RENTABILIDAD Y MEDIDAS DE

RIESGO QUE APARECE EN OTROS APARTADOS DEL INFORME PERIODICO.

En el tercer trimestre, el patrimonio del CPE es de 1.113.56,92 euros y el número de partícipes se sitúa en los 415. El Valor liquidativo del CPE se sitúa en 1,1409.

## 10. Detalle de inversiones financieras

Descripción de la inversión y emisor	Divisa	Periodo actual		Periodo anterior	
		Valor de mercado	%	Valor de mercado	%
Total Deuda Pública Cotizada mas de 1 año		0	0,00	0	0,00
Total Deuda Pública Cotizada menos de 1 año		0	0,00	0	0,00
Total Renta Fija Privada Cotizada mas de 1 año		0	0,00	0	0,00
Total Renta Fija Privada Cotizada menos de 1 año		0	0,00	0	0,00
<b>TOTAL RENTA FIJA COTIZADA</b>		0	0,00	0	0,00
<b>TOTAL RENTA FIJA NO COTIZADA</b>		0	0,00	0	0,00
<b>TOTAL RF PENDIENTE ADMISION A COTIZACION</b>		0	0,00	0	0,00
<b>TOTAL ADQUISICIÓN TEMPORAL DE ACTIVOS</b>		0	0,00	0	0,00
<b>TOTAL RENTA FIJA</b>		0	0,00	0	0,00
<b>TOTAL RV COTIZADA</b>		0	0,00	0	0,00
<b>TOTAL RV NO COTIZADA</b>		0	0,00	0	0,00
<b>TOTAL RV PENDIENTE ADMISIÓN A COTIZACIÓN</b>		0	0,00	0	0,00
<b>TOTAL RENTA VARIABLE</b>		0	0,00	0	0,00
<b>TOTAL IIC</b>		0	0,00	0	0,00
<b>TOTAL DEPÓSITOS</b>		0	0,00	0	0,00
<b>TOTAL ENTIDADES DE CAPITAL RIESGO + otros</b>		0	0,00	0	0,00
<b>TOTAL INVERSIONES FINANCIERAS INTERIOR</b>		0	0,00	0	0,00
Total Deuda Pública Cotizada mas de 1 año		0	0,00	0	0,00
Total Deuda Pública Cotizada menos de 1 año		0	0,00	0	0,00
Total Renta Fija Privada Cotizada mas de 1 año		0	0,00	0	0,00
Total Renta Fija Privada Cotizada menos de 1 año		0	0,00	0	0,00
<b>TOTAL RENTA FIJA COTIZADA</b>		0	0,00	0	0,00
<b>TOTAL RENTA FIJA NO COTIZADA</b>		0	0,00	0	0,00
<b>TOTAL RF PENDIENTE ADMISION A COTIZACION</b>		0	0,00	0	0,00
<b>TOTAL ADQUISICIÓN TEMPORAL DE ACTIVOS</b>		0	0,00	0	0,00
<b>TOTAL RENTA FIJA</b>		0	0,00	0	0,00
<b>TOTAL RV COTIZADA</b>		0	0,00	0	0,00
<b>TOTAL RV NO COTIZADA</b>		0	0,00	0	0,00
<b>TOTAL RV PENDIENTE ADMISIÓN A COTIZACIÓN</b>		0	0,00	0	0,00
<b>TOTAL RENTA VARIABLE</b>		0	0,00	0	0,00
<b>TOTAL IIC</b>		0	0,00	0	0,00
<b>TOTAL DEPÓSITOS</b>		0	0,00	0	0,00
<b>TOTAL ENTIDADES DE CAPITAL RIESGO + otros</b>		0	0,00	0	0,00
<b>TOTAL INVERSIONES FINANCIERAS EXTERIOR</b>		0	0,00	0	0,00
<b>TOTAL INVERSIONES FINANCIERAS</b>		0	0,00	0	0,00

Notas: El período se refiere al final del trimestre o semestre, según sea el caso.

Los productos estructurados suponen un 0,00% de la cartera de inversiones financieras del fondo o compartimento.

## 11. Información sobre la política de remuneración

No aplica en este informe

## 12. Información sobre las operaciones de financiación de valores, reutilización de las garantías y swaps de rendimiento total (Reglamento UE 2015/2365)

Durante el período no se han realizado operaciones de adquisición temporal de activos (operaciones de simultáneas).

### INFORMACIÓN COMPARTIMENTO

[Denominación del compartimento no encontrada]

Fecha de registro: [Fecha de registro del compartimento no encontrada]

## 1. Política de inversión y divisa de denominación

### Categoría

Otros    Vocación inversora: Retorno Absoluto    Perfil de Riesgo: 3 en una escala del 1 al 7

### Descripción general

Política de inversión: La Sociedad podrá invertir, ya sea de manera directa o indirecta a través de IICs, en activos de renta variable, renta fija u otros activos

permitidos por la normativa vigente, sin que exista predeterminación en cuanto a los porcentajes de exposición en cada clase de activo,

pudiendo estar la totalidad de su exposición en cualquiera de ellos. Dentro de la renta fija, además de valores, se incluyen depósitos a

la vista o que puedan hacerse líquidos con vencimiento inferior a un año en entidades de crédito de la Unión Europea o de cualquier

Estado miembro de la OCDE sujeto a supervisión prudencial e instrumentos del mercado monetario no cotizados, que sean líquidos.

La Sociedad podrá invertir entre un 0% y 100% de su patrimonio en IIC financieras que sean activo apto, armonizadas o no, con un

máximo del 30% en no armonizadas, pertenecientes o no al mismo Grupo de la Sociedad Gestora.

No existe objetivo predeterminado ni límites máximos en lo que se refiere a la distribución de activos por tipo de emisor (público o

privado), ni por rating de emisión / emisor, ni duración, ni por capitalización bursátil, ni por divisa, ni por sector económico, ni por

países. Se podrá invertir en países emergentes. La exposición al riesgo de divisa puede alcanzar el 100% de la exposición total.

La Sociedad no tiene ningún índice de referencia en su gestión.

El grado máximo de exposición al riesgo de mercado a través de instrumentos financieros derivados es el importe del patrimonio neto.

2 Última actualización del folleto: 17/04/2020

Se podrá invertir más del 35% del patrimonio en valores emitidos o avalados por un Estado de la UE, una Comunidad Autónoma, una

Entidad Local, los Organismos Internacionales de los que España sea miembro y Estados con solvencia no inferior a la de España.

La IIC diversifica las inversiones en los activos mencionados anteriormente en, al menos, seis emisiones diferentes. La inversión en

valores de una misma emisión no supera el 30% del activo de la IIC.

Se podrá operar con derivados negociados en mercados organizados de derivados con la finalidad de cobertura y de inversión y no

negociados en mercados organizados de derivados con la finalidad de cobertura y de inversión. Esta operativa comporta riesgos por

la posibilidad de que la cobertura no sea perfecta y por el apalancamiento que conllevan. El grado máximo de exposición al riesgo de

mercado a través de instrumentos financieros derivados es el importe del patrimonio neto.

Se podrá invertir hasta un máximo conjunto del 10% del patrimonio en activos que podrían introducir un mayor riesgo que el resto

de las inversiones como consecuencia de sus características, entre otras, de liquidez, tipo de emisor o grado de protección al inversor.

En concreto se podrá invertir en:

- Las acciones y activos de renta fija admitidos a negociación en cualquier mercado o sistema de negociación que no tenga características

similares a los mercados oficiales españoles o no esté sometido a regulación o que disponga de otros mecanismos que garanticen su

liquidez al menos con la misma frecuencia con la que la IIC inversora atienda los reembolsos. Se seleccionarán activos y mercados

buscando oportunidades de inversión o de diversificación, sin que se pueda predeterminar a priori tipos de activos ni localización.

- Las acciones y participaciones de las entidades de capital-riesgo reguladas, gestionadas o no por entidades del mismo grupo de la

Sociedad Gestora, tomando en consideración fundamentalmente la calidad de gestión que a juicio de la Sociedad Gestora se acredite.

Información complementaria sobre las inversiones:

La SICAV aplicará la metodología del compromiso para la medición de la exposición a los riesgos de mercado asociada a la operativa

con instrumentos financieros derivados.

La sociedad podrá usar técnicas de gestión eficiente de su cartera, en concreto, adquisición o cesión temporal de activos

(mayoritariamente deuda pública española y, en su caso, cualquier activo compatible con la política de inversión de la sociedad) que

habitualmente se contratarán con el depositario, y de manera puntual con otras entidades. Dado que se pretende colateralizar la adquisición temporal de activos por el importe total, el riesgo de contraparte para esta operativa estará mitigado. El plazo máximo de estas operaciones será de hasta 12 meses.

La finalidad de los repos será gestionar las necesidades de liquidez de la sociedad. En cualquier caso, estas operaciones se ajustarán a los límites de riesgo de contraparte y diversificación establecidos en la normativa. La sociedad podría soportar costes derivados de esta operativa, de acuerdo con las condiciones y comisiones de liquidación que se establezcan con las entidades con las que se contraten, sea la entidad depositaria o una tercera entidad, (la cual será una entidad financiera domiciliada en la UE u OCDE sujeta a supervisión prudencial). El uso de estas técnicas, en todo caso, se llevará a cabo en el mejor interés de la IIC. La operativa con la finalidad de gestionar más eficientemente la cartera es económicamente adecuada para La sociedad, en el sentido de que resulta eficaz en relación a su coste.

La sociedad recibirá las garantías y/o colaterales necesarios para mitigar lo máximo posible el riesgo de contrapartida por la utilización de técnicas de gestión eficiente de la cartera. El colateral, en su caso, estará formado con carácter general por activos líquidos y en su cálculo se aplicarán márgenes (¿haircuts¿) según las prácticas de mercado en función de sus características (calidad crediticia, plazo, etc); o bien, por efectivo, que podrá reinvertirse en los activos que establezca la normativa vigente, lo cual implica la asunción de riesgo de tipo de interés, de mercado y de crédito.

La operativa con instrumentos financieros derivados se realizará de forma directa conforme a los medios de la sociedad gestora, y de manera indirecta a través de las IIC en las que la sociedad invierta.

La SICAV cumple con la Directiva 2009/65/CE.

Se permitirán situaciones transitorias de menos riesgo de la cartera, sin que ello suponga una modificación de la vocación inversora.

### Operativa en instrumentos derivados

La metodología aplicada para calcular la exposición total al riesgo de mercado es el método del compromiso

Una información más detallada sobre la política de inversión del Compartimento se puede encontrar en su folleto informativo.

**Divisa de denominación** EUR

## 2. Datos económicos

	Periodo actual	Periodo anterior	2020	2019
Índice de rotación de la cartera	0,00	0,00	0,04	0,12
Rentabilidad media de la liquidez (% anualizado)	0,00	0,00	0,00	-0,04

Nota: El período se refiere al trimestre o semestre, según sea el caso. En el caso de IIC cuyo valor liquidativo no se determine diariamente, éste dato y el de patrimonio se refieren a los últimos disponibles

### 2.1.b) Datos generales.

Cuando no exista información disponible las correspondientes celdas aparecerán en blanco

	Periodo actual	Periodo anterior
Nº de acciones en circulación	975.603,00	975.603,00
Nº de accionistas	419,00	419,00
Dividendos brutos distribuidos por acción (EUR)	0,00	0,00

Fecha	Patrimonio fin de periodo (miles de EUR)	Valor liquidativo		
		Fin del período	Mínimo	Máximo
Periodo del informe	648	0,6642	0,6625	0,6960
2019	700	0,7179	0,7179	1,3980
2018	1.273	1,3043	1,1970	20,5770
2017				

### Cotización de la acción, volumen efectivo y frecuencia de contratación en el periodo del informe

Cotización (€)			Volumen medio diario (miles €)	Frecuencia (%)	Mercado en el que cotiza
Mín	Máx	Fin de periodo			
0,66	0,70	0,66	0	0,00	N/D

Comisiones aplicadas en el período, sobre patrimonio medio

	% efectivamente cobrado						Base de cálculo	Sistema de imputación
	Periodo			Acumulada				
	s/patrimonio	s/resultados	Total	s/patrimonio	s/resultados	Total		
Comisión de gestión	0,18	0,00	0,18	0,52	0,00	0,52	patrimonio	
Comisión de depositario			0,03			0,07	patrimonio	





## 2.2 Comportamiento

Cuando no exista información disponible las correspondientes celdas aparecerán en blanco

### Rentabilidad (% sin anualizar)

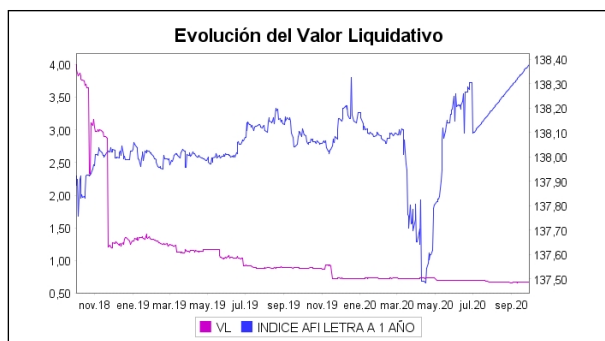
Acumulado 2020	Trimestral				Anual			
	Último trim (0)	Trim-1	Trim-2	Trim-3	2019	Año t-2	Año t-3	Año t-5
-7,48	-4,42	-3,67	0,48	-18,76	-44,96			

Gastos (% s/ patrimonio medio)	Acumulado 2020	Trimestral				Anual			
		Último trim (0)	Trim-1	Trim-2	Trim-3	2019	2018	Año t-3	Año t-5
Ratio total de gastos (iv)	0,90	0,26	0,31	0,33	0,39	1,11	0,06		

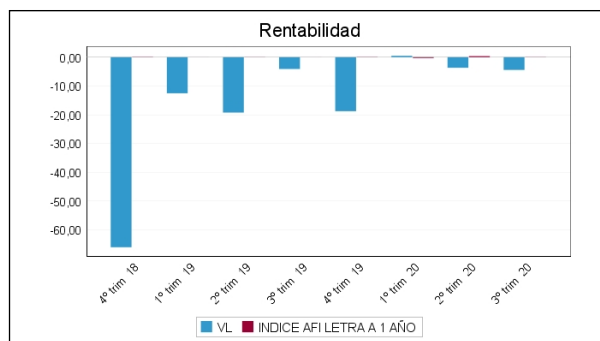
(iv) Incluye los gastos directos soportados en el periodo de referencia: comisión de gestión sobre patrimonio, comisión de depositario, auditoría, servicios bancarios (salvo gastos de financiación), y resto de gastos de gestión corriente, en términos de porcentaje sobre patrimonio medio del periodo. En el caso de fondos/compartimentos que invierten más de un 10% de su patrimonio en otras IIC este ratio incluye, de forma adicional al anterior, los gastos soportados indirectamente, derivados de esas inversiones, que incluyen las comisiones de suscripción y reembolso. Este ratio no incluye la comisión de gestión sobre resultados ni los costes de transacción por la compraventa de valores.

En el caso de inversiones en IIC que no calculan su ratio de gastos, éste se ha estimado para incorporarlo en el ratio de gastos.

### Evolución del valor liquidativo, cotización o cambios aplicados. Ultimos 5 años



### Rentabilidad trimestral de los últimos 3 años



## 2.3 Distribución del patrimonio al cierre del período (Importes en miles de EUR)

Distribución del patrimonio	Fin periodo actual		Fin periodo anterior	
	Importe	% sobre patrimonio	Importe	% sobre patrimonio
(+) INVERSIONES FINANCIERAS	520	80,25	549	80,97
* Cartera interior	340	52,47	340	50,15
* Cartera exterior	170	26,23	202	29,79
* Intereses de la cartera de inversión	10	1,54	7	1,03
* Inversiones dudosas, morosas o en litigio	0	0,00	0	0,00
(+) LIQUIDEZ (TESORERÍA)	131	20,22	132	19,47
(+/-) RESTO	-3	-0,46	-3	-0,44
<b>TOTAL PATRIMONIO</b>	<b>648</b>	<b>100,00 %</b>	<b>678</b>	<b>100,00 %</b>

Notas:

El período se refiere al trimestre o semestre, según sea el caso.

Las inversiones financieras se informan a valor e estimado de realización.

## 2.4 Estado de variación patrimonial

	% sobre patrimonio medio			% variación respecto fin periodo anterior
	Variación del período actual	Variación del período anterior	Variación acumulada anual	
PATRIMONIO FIN PERIODO ANTERIOR (miles de EUR)	678	704	700	
± Compra/ venta de acciones (neto)	0,00	0,00	0,00	0,00
- Dividendos a cuenta brutos distribuidos	0,00	0,00	0,00	0,00
± Rendimientos netos	-4,56	-3,74	-7,64	16,17
(+) Rendimientos de gestión	-4,36	-3,44	-6,80	20,88
+ Intereses	0,49	0,46	1,39	2,67
+ Dividendos	0,00	0,00	0,00	0,00
± Resultados en renta fija (realizadas o no)	-4,85	0,01	-4,48	-52.828,20
± Resultados en renta variable (realizadas o no)	0,00	-3,90	-3,71	-100,00
± Resultados en depósitos (realizadas o no)	0,00	0,00	0,00	0,00
± Resultado en derivados (realizadas o no)	0,00	0,00	0,00	0,00
± Resultado en IIC (realizados o no)	0,00	0,00	0,00	0,00
± Otros resultados	0,00	0,00	0,00	0,00
± Otros rendimientos	0,00	0,00	0,00	0,00
(-) Gastos repercutidos	-0,26	-0,30	-0,90	-17,69
- Comisión de sociedad gestora	-0,18	-0,17	-0,52	-3,62
- Comisión de depositario	-0,03	-0,02	-0,07	-3,53
- Gastos por servicios exteriores	-0,11	-0,09	-0,30	25,31
- Otros gastos de gestión corriente	0,05	-0,02	0,00	-321,92
- Otros gastos repercutidos	0,00	0,00	0,00	-100,00
(+) Ingresos	0,06	0,00	0,06	0,00
+ Comisiones de descuento a favor de la IIC	0,00	0,00	0,00	0,00
+ Comisiones retrocedidas	0,00	0,00	0,00	0,00
+ Otros ingresos	0,06	0,00	0,06	0,00
± Revalorización inmuebles uso propio y resultados por enajenación inmovilizado	0,00	0,00	0,00	0,00
<b>PATRIMONIO FIN PERIODO ACTUAL (miles de EUR)</b>	<b>648</b>	<b>678</b>	<b>648</b>	

Nota: El período se refiere al trimestre o semestre, según sea el caso.

### 3. Inversiones financieras

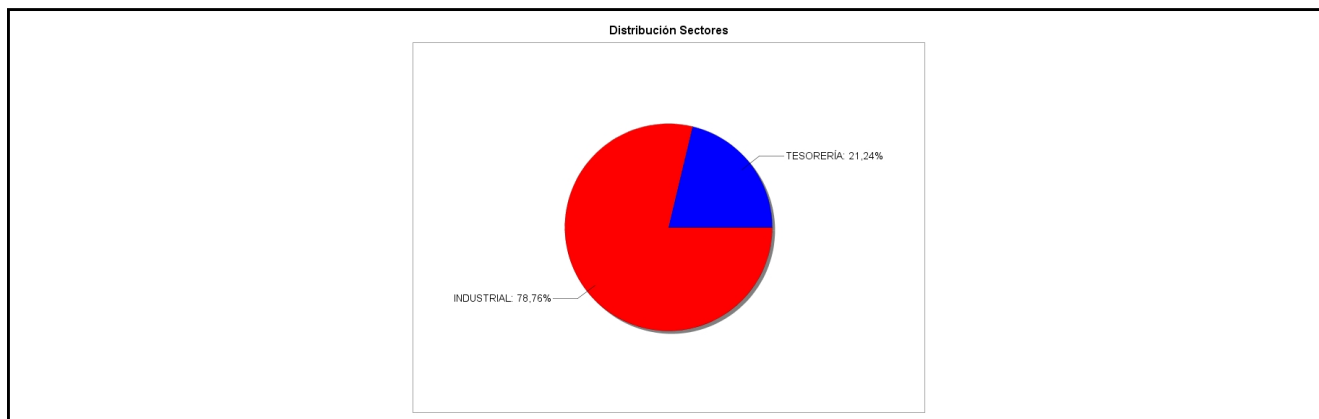
#### 3.1 Inversiones financieras a valor estimado de realización (en miles de EUR) y en porcentaje sobre el patrimonio, al cierre del periodo

Descripción de la inversión y emisor	Periodo actual		Periodo anterior	
	Valor de mercado	%	Valor de mercado	%
TOTAL RENTA FIJA COTIZADA	0	0,00	0	0,00
TOTAL RENTA FIJA NO COTIZADA	0	0,00	0	0,00
TOTAL RF PENDIENTE ADMISION A COTIZACION	0	0,00	0	0,00
TOTAL ADQUISICIÓN TEMPORAL DE ACTIVOS	0	0,00	0	0,00
TOTAL RENTA FIJA	0	0,00	0	0,00
TOTAL RV COTIZADA	340	52,53	340	50,20
TOTAL RV NO COTIZADA	0	0,00	0	0,00
TOTAL RV PENDIENTE ADMISIÓN A COTIZACIÓN	0	0,00	0	0,00
TOTAL RENTA VARIABLE	340	52,53	340	50,20
TOTAL IIC	0	0,00	0	0,00
TOTAL DEPÓSITOS	0	0,00	0	0,00
TOTAL ENTIDADES DE CAPITAL RIESGO + otros	0	0,00	0	0,00
TOTAL INVERSIONES FINANCIERAS INTERIOR	340	52,53	340	50,20
TOTAL RENTA FIJA COTIZADA	170	26,23	202	29,78
TOTAL RENTA FIJA NO COTIZADA	0	0,00	0	0,00
TOTAL RF PENDIENTE ADMISION A COTIZACION	0	0,00	0	0,00
TOTAL ADQUISICIÓN TEMPORAL DE ACTIVOS	0	0,00	0	0,00
TOTAL RENTA FIJA	170	26,23	202	29,78
TOTAL RV COTIZADA	0	0,00	0	0,00
TOTAL RV NO COTIZADA	0	0,00	0	0,00
TOTAL RV PENDIENTE ADMISIÓN A COTIZACIÓN	0	0,00	0	0,00
TOTAL RENTA VARIABLE	0	0,00	0	0,00
TOTAL IIC	0	0,00	0	0,00
TOTAL DEPÓSITOS	0	0,00	0	0,00
TOTAL ENTIDADES DE CAPITAL RIESGO + otros	0	0,00	0	0,00
TOTAL INVERSIONES FINANCIERAS EXTERIOR	170	26,23	202	29,78
TOTAL INVERSIONES FINANCIERAS	510	78,76	542	79,98

Notas: El período se refiere al final del trimestre o semestre, según sea el caso.

Los productos estructurados suponen un 0,00% de la cartera de inversiones financieras del fondo o compartimento.

#### 3.2 Distribución de las inversiones financieras, al cierre del período: Porcentaje respecto al patrimonio total



#### 3.3 Operativa en derivados. Resumen de las posiciones abiertas al cierre del periodo (importes en miles de EUR)

No existen posiciones abiertas en instrumentos financieros derivados al cierre del periodo.

### 4. Hechos relevantes

	SI	NO
a. Suspensión temporal de la negociación de acciones		X
b. Reanudación de la negociación de acciones		X
c. Reducción significativa de capital en circulación		X

	SI	NO
d. Endeudamiento superior al 5% del patrimonio		X
e. Cambio en elementos esenciales del folleto informativo		X
f. Imposibilidad de poner más acciones en circulación		X
g. Otros hechos relevantes		X

## 5. Anexo explicativo de hechos relevantes

No aplicable.

## 6. Operaciones vinculadas y otras informaciones

	SI	NO
a. Accionistas significativos en el capital de la sociedad (porcentaje superior al 20%)		X
b. Modificaciones de escasa relevancia en los Estatutos Sociales		X
c. Gestora y el depositario son del mismo grupo (según artículo 4 de la LMV)		X
d. Se han realizado operaciones de adquisición y venta de valores en los que el depositario ha actuado como vendedor o comprador, respectivamente		X
e. Se han adquirido valores o instrumentos financieros emitidos o avalados por alguna entidad del grupo de la gestora o depositario, o alguno de éstos ha actuado como colocador, asegurador, director o asesor, o se han prestado valores a entidades vinculadas.		X
f. Se han adquirido valores o instrumentos financieros cuya contrapartida ha sido otra entidad del grupo de la gestora, sociedad de inversión, depositario u otra IIC gestionada por la misma gestora u otra gestora del grupo.		X
g. Se han percibido ingresos por entidades del grupo de la gestora que tienen como origen comisiones o gastos satisfechos por la IIC.		X
h. Otras informaciones u operaciones vinculadas		X

## 7. Anexo explicativo sobre operaciones vinculadas y otras informaciones

Al cierre del periodo no se mantenía participación significativa en la IIC

NO hay operaciones de compra/venta en las que el depositario ha actuado como vendedor/comprador.

No se han adquirido valores/ins. financieros emitidos/avalados por alguna entidad del grupo gestora/depositario, o alguno de éstos ha sido colocador/asegurador/director/asesor, o prestados valores a entidades vinculadas .

Durante el periodo no se han adquirido valores o instrumentos financieros cuya contrapartida ha sido una entidad del grupo de la gestora o depositaria, u otra IIC gestionada por la misma gestora u otra gestora del grupo.

Durante el periodo no se han percibido ingresos por entidades del grupo de la gestora que tienen como origen comisiones o gastos satisfechos por la IIC.

Durante el periodo no se han producido gastos que tienen como origen pagos EMIR.

Anexo: La Entidad Gestora puede realizar por cuenta de la IIC operaciones vinculadas de las previstas en el art. 99 del RIIC. Por ello, ha adoptado procedimientos, recogidos en su Reglamento Interno de Conducta, para evitar conflictos de interés y asegurarse de que las operaciones vinculadas se realizan en interés exclusivo de la IIC y a precios o en condiciones iguales o mejores que las de mercado, lo que se ha puesto en conocimiento de la CNMV.

## 8. Información y advertencias a instancia de la CNMV

No aplicable.

## 9. Anexo explicativo del informe periódico

### INFORMACIÓN COMPARTIMENTO

Anexo explicativo del informe periódico

### INFORMACIÓN SOBRE LA VISIÓN DEL MERCADO DE LA SOCIEDAD GESTORA

Los avances para conseguir un acuerdo comercial definitivo entre EE.UU. y China (eliminando las tarifas que EE.UU. iba a imponer a China en marzo) han reducido el riesgo de una guerra comercial. Pero lo determinante para explicar el buen comportamiento de los activos durante el trimestre ha sido el cambio de sesgo de la política monetaria de la FED y de los bancos centrales en general (el Banco Central de China ha inyectado 1 trillón de CNH, ECB anunciando prestamos de apoyo a los bancos y BOJ manteniendo las compras de bonos hasta que se alcance el objetivo de inflación). Si a finales del año pasado se mantenían mensajes de seguir eliminando estímulos (subidas de tipos, reducción del balance, etc..) en este trimestre la FED ha anunciado el fin de las subidas de tipos (siempre que la macro global no mejore y no haya presiones inflacionistas), este movimiento ha sido secundado por los principales bancos centrales a nivel global.

La actuación rápida preventiva de los bancos centrales, de momento sólo anunciando la intención de inyectar estímulos si es necesario, ha permitido que los malos datos de manufacturas (producciones industriales, confianzas empresariales, etc.) y de bajada en el comercio internacional (bajada en exportaciones e importaciones de los países más expuestos a comercio internacional, China, Corea del Sur, Japón, Alemania), no hayan pesado en los precios de los activos de riesgo (crédito, bolsa), ante la expectativa de una mejora macro en la segunda parte del año.

La renta variable global (MSCI world, +12,7%) ha registrado el mejor trimestre desde finales de los 90, apoyado por China (CSI 300 +28,6%), EE.UU. (Nasdaq +17,4%, S&P 500 +14%) Europa (Eurostoxx 600 12,7%) y Emergentes (MSCI Emergentes +9,9%). En Europa los mejores sectores fueron alimentación (+19,8%) y consumo (no cíclico +17,7% y cíclico +17,6%) frente a telecom (+2,9%), bancos (+7,5%) y farma (+6,9%). Las pequeñas compañías en Europa (MSCI Small Caps +15,2%) tuvieron un buen comportamiento mientras en España se quedaban por detrás (IBEX Small Cap 10,3%, IBEX Mid Cap +6,2%) por efecto de los bancos y las telecom.

Los bonos han obtenido rentabilidades muy buenas ante un entorno en que las subidas de tipos se retrasan y los estímulos (recompra de bonos, compensación en Europa por tipos bajos a los bancos...) que podrían implementarse, se han puesto ligeramente en precio. En general, el crédito lo ha hecho mejor que los gobiernos durante la primera parte del trimestre (fin guerra comercial y recuperación de la fuerte caída de finales de 2018) y los plazos más largos y los gobiernos "core" (Alemania, Suiza, EE.UU.) han liderado las rentabilidades en la segunda parte del trimestre. Destacar el buen comportamiento de los bonos "high yield" (+6,9% en EE.UU. y +3,4% en la Eurozona) dejando los diferenciales respecto a los bonos de gobierno en los 400 pb. (niveles de enero 2017). En emergentes, mejor los bonos de gobierno (+6,3%) que los corporativos (+3,34%). En gobiernos, los anuncios de posponer las subidas de tipos han llevado a tipos negativos a Alemania y Japón y los bonos a plazos más largos han sido los más rentables. Los diferenciales entre centro y periferia se han mantenido sin cambios (España 116pb, Italia 250pb.) excepto en Portugal donde se han reducido.

Las materias primas han tenido un trimestre muy bueno. Petróleo (+25,1%) gracias a los anuncios de prorrogar los controles de producción un trimestre más y a disrupciones en la producción de Venezuela y Nigeria. El cobre (+9,3%) se ha visto favorecido por las huelgas en Chile y el mineral de hierro (+26,1%) refleja la reducción de oferta por las paradas en las minas brasileñas.

### CARTERA FINAL DEL PERIODO

No hay activos en cartera del artículo 48.1.j. del RD 1082/2012.

La SICAV aplica la metodología del compromiso para calcular la exposición total al riesgo de mercado. Dentro de este cálculo no se consideran las operaciones a plazo que correspondan a la operativa habitual de contado del mercado en el que se realicen, aquellas en las que el diferimiento de la adquisición sea forzoso, las permutas de retorno total, ni las estrategias de gestión con derivados en las que no se genere una exposición adicional. Las operativas anteriormente descritas pueden comportar riesgos de mercado y contrapartida

## INFORMACIÓN SOBRE LA VISIÓN DEL MERCADO Y LAS INVERSIONES REALIZADAS POR LA IIC

El día 27 de junio de 2018, Esfera Capital Gestión SGIIC comunica mediante Hecho Relevante la suspensión de cotización de las acciones de GESTIO PLUS 2000, SICAV, S.A., debido a la elevada exposición de su patrimonio, en términos relativos, a determinados valores considerados de escasa liquidez. Conforme a lo dispuesto en el artículo 75 del RD 1082/2012 sobre compartimentos de propósito especial, ESFERA CAPITAL GESTIÓN, S.G.I.I.C., S.A.U en unión con BANKINTER, S.A., en su calidad de Sociedad Gestora y Entidad Depositaria, respectivamente, de la SICAV solicitaron a la CNMV la inscripción de un Compartimento de Propósito Especial mediante el traspaso de los títulos que representaban a fecha 17 de julio de 2018 un 19.91% de la cartera de la IIC.

Así, con el fin de preservar los intereses de los accionistas de la SICAV, con fecha 20 de julio de 2018 se inscribió en el correspondiente registro de la CNMV un compartimento de propósito especial de la SICAV, estando compuesto a dicha fecha por los siguientes activos:

- BON HOME MEAL REPLAC 6% 26/07/2018 - XS1649259782 - Al final del periodo la valoración del bono era de 30,103 y una TIR de 3,9462
- EUR FL.R HOME MEAL REPLAC 17-2023 - XS1673090384 - Al final del periodo la valoración del bono era de 31,0049 y una TIR de 14,7399
- BON ASTURIANA DE LAMINADOS 6,5% 20/07/2023 - XS1453398049 - al final del periodo la valoración del bono era de 100,25 y una TIR de 6,4488
- CERBIUM HOLDING, S.A. - ES0105038006 - Al final del periodo valoramos las acciones a 0 euros por acción.
- EUROCONSULT ENGINEERING CONSULTING GROUP - ES0105042008 - Al final del periodo valoramos las acciones a 0 euros por acción.
- HOME MEAL REPLACEMENT - ES0105049003 - Al final del periodo valoramos las acciones a 0 euros por acción.
- INCLAM - ES0105083002 - Al final del periodo la valoración de las acciones era de 1,70 euros por acción.
- EURONA WIRELESS TELECOM - ES0133443004 - Al final del periodo la valoración de las acciones era de 0,53 euros por acción.
- 1NKEMIA IUCT GROUP - ES0156303002 - Al final del periodo la valoración de las acciones era de 0 euros por acción.

La sociedad Gestora valorará los activos de renta variable por su valor de mercado, entendiendo dicho valor como el precio de cierre del día de referencia en el mercado más representativo por volúmenes de negociación.

Si, por comunicaciones fehacientes a Mercado vía publicación de Hecho Relevante, hubiera una ocurrencia de factores (p.e situaciones concursales) que pudieran condicionar el normal funcionamiento de la formación del precio del activo en el Mercado, por prudencia se procederá a valorar el activo por su valor teórico contable (VTC) ajustándolo en su caso, tomando en consideración la información fidedigna adicional que se pueda recibir bien directamente de la Sociedad o del auditor.

Para los activos de renta fija se aplica la valoración teórica de un proveedor independiente.

La creación de un compartimento de propósito especial implica la división del patrimonio en dos partes, de tal manera que los valores considerados de escasa liquidez pasan a formar parte de dicho compartimento, permaneciendo el resto de los valores en la SICAV original; ello implicó que el importe de la inversión del accionista en la SICAV original sufrió un descenso proporcional al patrimonio traspasado al compartimento. Las condiciones aplicables a dicho compartimento de propósito especial son las siguientes:

- En los informes periódicos de la SICAV se debe incluir información sobre el valor liquidativo de que se disponga y de las perspectivas sobre la evolución futura de los activos integrantes del compartimento.
- Cuando desaparezcan total o parcialmente las circunstancias excepcionales que motivaron la creación del compartimento, se procederá con la mayor diligencia a la venta de los activos y al reparto proporcional de la liquidez resultante entre todos los accionistas, mediante la venta o, en su caso, traspaso, del número de acciones que corresponda.
- A los efectos anteriores, deberán designar una cuenta a la que realizar la liquidación o, en su caso, una IIC a la que realizar un traspaso, lo que se realizará de forma automática cuando se cumplan las condiciones indicadas.
- Una vez realizada la venta o el traspaso de todas las acciones, se procederá a la extinción del compartimento. Por último, con fecha 19 de julio de 2018, el MAB ha excluido de negociación las acciones de la SICAV, pasando a tener la sociedad un sistema de adquisición y transmisión de acciones similar al de los fondos de inversión, detallado en el folleto de la sociedad registrado en la CNMV. Para vender acciones de la SICAV, el accionista debe dirigirse a Esfera Capital

Agencia de Valores, que actúa como comercializador de la SICAV.

A fecha de referencia del presente informe, la gestora ha realizado acciones que ha estimado oportunas para poder proceder a la venta de los activos. Durante el primer trimestre del 2019 se han realizado las siguientes ventas:

- 79.875 acciones de Eurona Wireless Telecom - ES0133443004, lo que representa un 12,98% de la posición inicial.

- 2.730 acciones de Asturiana de Laminados - ES0105227005, lo que representa un 19,50% de la posición inicial.

Con fecha 23/11/2018 la CNMV autorizó el cambio de sociedad gestora de ESFERA CAPITAL GESTIÓN, S.G.I.I.C. en favor de la nueva sociedad gestora TREA ASSET MANAGEMENT S.G.I.I.C

Durante el periodo la nueva sociedad gestora, TREA ASSET MANAGEMENT S.G.I.I.C ha realizado las siguientes acciones:

- Euron Wireless Telecom: El fondo votó a favor de la reducción del número de consejeros y nombramiento de PREMAAT como miembro del consejero de administración.

Información sobre los activos que se encuentran en circunstancias excepcionales (concurso, suspensión, litigio...).

Cerbiium Holding: La compañía solicitó la declaración de concurso voluntario, lo que produjo la suspensión de cotización de sus acciones, el 24 de enero de 2019. Como consecuencia de la situación legal y financiera en la que se encuentra la compañía, se continúa valorando sus acciones a 0 euros la acción.

Euroconsult Engineering Consulting Group: La empresa está en concurso de acreedores. La compañía está negociando un convenio con sus acreedores y la entrada de un fondo de inversión. Como consecuencia de la situación legal y financiera en la que se encuentra la empresa, sus acciones continúan valorándose a 0 euros por acción. Las acciones de la compañía continúan suspendidas de cotización.

Eurona Wireless Telecom: El precio de cotización de las acciones de la compañía descendió un 12% durante el primer trimestre del 2019.

Home Meal Replacement: La compañía solicitó la declaración de concurso voluntario, lo que produjo la suspensión de cotización de sus acciones, el 22 de febrero de 2019 dado que el acuerdo con los acreedores financieros no fue suficiente para asegurar la viabilidad de la compañía. Como consecuencia de la situación legal y financiera en la que se encuentra la compañía, se continúa valorando sus acciones a 0 euros por acción.

Inclam: El precio de cotización de las acciones de la compañía descendió un 11% durante el primer trimestre del 2019.

Inkemia: La compañía holding y dos filiales procedieron a acogerse al artículo 5bis de la LC el 11 de marzo de 2019. Como consecuencia de la situación legal y financiera en la que se encuentra la compañía, en fecha 11 de marzo de 2019 se pasó a valorar sus acciones a 0 euros por acción.

El VL del CPE muestra una caída del -12,53% en el periodo.

Información sobre las políticas en relación a los derechos de voto y sobre el ejercicio de los mismos.

La política de asistencia a juntas ordinarias y la ejecución de derechos de voto se basan en los siguientes criterios:

En el caso de que el emisor de dichos valores sea una sociedad española o extranjera y la participación de las IIC en la misma tenga una antigüedad superior a 12 meses y dicha participación sea igual o superior al 1% del capital de la sociedad participada, se ejercerá el derecho a voto atribuible a cada una de las IIC gestionadas.

En el caso de que el emisor de dichos valores sea una sociedad española o extranjera y la participación de las IIC en la misma tenga una antigüedad inferior a 12 meses y/o dicha participación sea inferior al 1% del capital de la sociedad participada se delegará el voto en el Presidente del Consejo de Administración de la sociedad participada.

Atendiendo a los criterios de antigüedad y representación anteriormente nombrados, no ha sido necesaria la asistencia a las juntas y en su caso al ejercicio de los derechos de voto.

El impacto total de los gastos soportados, tanto directos como indirectos, no supera lo estipulado en el folleto informativo.

Para el cumplimiento del límite de exposición total de riesgo de mercado asociada a instrumentos financieros derivados, en la IIC de referencia se aplica la metodología del compromiso, desarrollada en la sección 1ª del capítulo II de la Circular 6/2010 de la CNMV.

A lo largo de todo el período analizado, la IIC ha venido cumpliendo el límite máximo de exposición al riesgo de mercado asociada a instrumentos financieros derivados, no registrándose excesos sobre el límite del patrimonio neto de la IIC que establece dicha Circular.

La sociedad gestora ha iniciado la imputación del coste anual derivado del servicio de análisis el 1 de abril del 2019.

EXPLICACIÓN SOBRE LA INFORMACIÓN DE CARÁCTER NUMÉRICO DE COSTES, RENTABILIDAD Y MEDIDAS DE

RIESGO QUE APARECE EN OTROS APARTADOS DEL INFORME PERIODICO.

En el tercer trimestre, el patrimonio del CPE es de 1.113.56,92 euros y el número de partícipes se sitúa en los 415. El Valor liquidativo del CPE se sitúa en 1,1409.

## 10. Detalle de inversiones financieras

Descripción de la inversión y emisor	Divisa	Periodo actual		Periodo anterior	
		Valor de mercado	%	Valor de mercado	%
Total Deuda Pública Cotizada mas de 1 año		0	0,00	0	0,00
Total Deuda Pública Cotizada menos de 1 año		0	0,00	0	0,00
Total Renta Fija Privada Cotizada mas de 1 año		0	0,00	0	0,00
Total Renta Fija Privada Cotizada menos de 1 año		0	0,00	0	0,00
<b>TOTAL RENTA FIJA COTIZADA</b>		0	0,00	0	0,00
<b>TOTAL RENTA FIJA NO COTIZADA</b>		0	0,00	0	0,00
<b>TOTAL RF PENDIENTE ADMISION A COTIZACION</b>		0	0,00	0	0,00
<b>TOTAL ADQUISICIÓN TEMPORAL DE ACTIVOS</b>		0	0,00	0	0,00
<b>TOTAL RENTA FIJA</b>		0	0,00	0	0,00
ES0105083002 - ACCIONES 20816826 INCLAM SA	EUR	340	52,53	340	50,20
<b>TOTAL RV COTIZADA</b>		340	52,53	340	50,20
<b>TOTAL RV NO COTIZADA</b>		0	0,00	0	0,00
<b>TOTAL RV PENDIENTE ADMISIÓN A COTIZACIÓN</b>		0	0,00	0	0,00
<b>TOTAL RENTA VARIABLE</b>		340	52,53	340	50,20
<b>TOTAL IIC</b>		0	0,00	0	0,00
<b>TOTAL DEPÓSITOS</b>		0	0,00	0	0,00
<b>TOTAL ENTIDADES DE CAPITAL RIESGO + otros</b>		0	0,00	0	0,00
<b>TOTAL INVERSIONES FINANCIERAS INTERIOR</b>		340	52,53	340	50,20
Total Deuda Pública Cotizada mas de 1 año		0	0,00	0	0,00
Total Deuda Pública Cotizada menos de 1 año		0	0,00	0	0,00
XS1453398049 - RENTA FIJA 31248971 Asturiana de Laminados SA 6,50 2025-07-20	EUR	170	26,23	202	29,78
Total Renta Fija Privada Cotizada mas de 1 año		170	26,23	202	29,78
Total Renta Fija Privada Cotizada menos de 1 año		0	0,00	0	0,00
<b>TOTAL RENTA FIJA COTIZADA</b>		170	26,23	202	29,78
<b>TOTAL RENTA FIJA NO COTIZADA</b>		0	0,00	0	0,00
<b>TOTAL RF PENDIENTE ADMISION A COTIZACION</b>		0	0,00	0	0,00
<b>TOTAL ADQUISICIÓN TEMPORAL DE ACTIVOS</b>		0	0,00	0	0,00
<b>TOTAL RENTA FIJA</b>		170	26,23	202	29,78
<b>TOTAL RV COTIZADA</b>		0	0,00	0	0,00
<b>TOTAL RV NO COTIZADA</b>		0	0,00	0	0,00
<b>TOTAL RV PENDIENTE ADMISIÓN A COTIZACIÓN</b>		0	0,00	0	0,00
<b>TOTAL RENTA VARIABLE</b>		0	0,00	0	0,00
<b>TOTAL IIC</b>		0	0,00	0	0,00
<b>TOTAL DEPÓSITOS</b>		0	0,00	0	0,00
<b>TOTAL ENTIDADES DE CAPITAL RIESGO + otros</b>		0	0,00	0	0,00
<b>TOTAL INVERSIONES FINANCIERAS EXTERIOR</b>		170	26,23	202	29,78
<b>TOTAL INVERSIONES FINANCIERAS</b>		510	78,76	542	79,98

Notas: El período se refiere al final del trimestre o semestre, según sea el caso.

Los productos estructurados suponen un 0,00% de la cartera de inversiones financieras del fondo o compartimento.

## 11. Información sobre la política de remuneración

No aplica en este informe

## 12. Información sobre las operaciones de financiación de valores, reutilización de las garantías y swaps de rendimiento total (Reglamento UE 2015/2365)

Durante el período no se han realizado operaciones de adquisición temporal de activos (operaciones de simultáneas).