

GLOBAL BEST SELECTION, FI

GLOBAL

31 de Mayo de 2022

Objetivo de inversión

Gestor

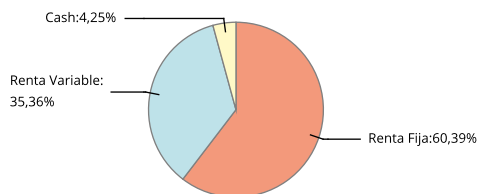
Rendimientos mensuales y anuales (%)

	Ene	Feb	Mar	Abr	May	Jun	Jul	Ago	Sep	Oct	Nov	Dic	Año
Fondo 2022	-0,41	-0,85	-0,03	-0,17	-0,76	--	--	--	--	--	--	--	-2,21
Índice	--	--	--	--	--	--	--	--	--	--	--	--	--
Fondo 2021	-0,13	0,41	0,45	0,66	0,45	0,23	0,06	0,11	-0,25	0,65	-0,97	0,73	2,41
Índice	--	--	--	--	--	--	--	--	--	--	--	--	--
Fondo 2020	-0,43	-1,00	-5,84	1,70	1,63	0,48	0,65	0,83	-0,05	-0,24	2,49	0,78	0,76
Índice	--	--	--	--	--	--	--	--	--	--	--	--	--
Fondo 2019	1,85	0,61	-0,09	0,66	-1,01	0,42	0,21	-0,28	0,60	0,24	0,35	0,74	4,37
Índice	--	--	--	--	--	--	--	--	--	--	--	--	--
Fondo 2018	0,26	-1,63	-0,70	1,20	-0,38	-0,47	0,57	-0,65	-0,75	-3,43	-0,58	-2,00	-8,30
Índice	--	--	--	--	--	--	--	--	--	--	--	--	--
Fondo 2017	--	--	--	--	--	-0,93	0,18	0,20	1,50	0,66	-0,72	0,23	1,12
Índice	--	--	--	--	--	--	--	--	--	--	--	--	--

Estadísticas

	Fondo (%)	Índice (%)
Rentabilidad último mes	-0,76	--
Rentabilidad últimos 3 meses	-0,96	--
Rentabilidad del año	-2,21	--
Rentabilidad desde creación	-2,34	--
Rentabilidad anualizada	-0,47	--
Volatilidad anualizada	3,17	--
Ratio de Sharpe	-0,49	--
Ratio de información	--	--
Duración	0,83 años	--
Tir	3,92%	--
Rating	BBB+	--
Número de posiciones	52	--

Riesgo por exposición



Datos del fondo

Datos Registrales		Datos Generales		Datos	
Código ISIN	ES0142233032	Gestora	TREA ASSET MANAGEMEN	Comisión Gestión	0,30%
Bloomberg	GLBESEL SM Equity	Depositaria	CECABANK	Comisión Custodia	0,05%
Fecha de creación	02/02/2007	Auditor	DELOITTE,S.L	Valor liquidativo	13,44 EUR
Nombre del gestor	--			Patrimonio	7.052.873,48 EUR

Escala de riesgo


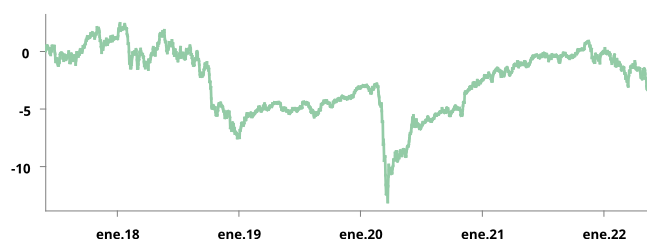


Gráfico del fondo



GLOBAL BEST SELECT.

Mayores pesos Cartera Renta Fija

	22,94% del fondo
Aegon European ABS Fund	8,88%
Candriam Index Arbitrage	8,34%
Parts. Ruffer Total Return Int OEC	5,72%

Mayores pesos Cartera Renta Variable

	18,06% del fondo
AXA World Funds-Global Inflat	8,56%
Eleva UCITS Fund - Eleva Absol	4,99%
Pictet TR - Atlas	4,51%

Distribución por sectores

Cash	4,25%
Fondos	52,25%
Consumo Cíclico	15,62%
Divisas	8,34%
Comunicaciones	4,19%
Energía	3,92%
Consumo No Cíclico	3,91%
Industrial	2,96%
Titulos Hipotecarios	2,07%
Otros	2,48%