

### Objetivo de inversión

### Gestor

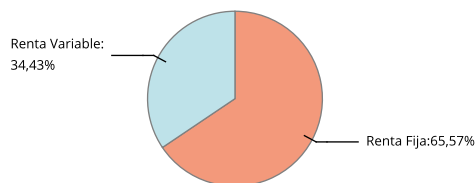
### Rendimientos mensuales y anuales (%)

	Ene	Feb	Mar	Abr	May	Jun	Jul	Ago	Sep	Oct	Nov	Dic	Año
<b>Fondo 2022</b>	-0,41	-0,85	-0,03	-0,17	-0,76	-2,11	1,88	--	--	--	--	--	-2,47
<b>Índice</b>	--	--	--	--	--	--	--	--	--	--	--	--	--
<b>Fondo 2021</b>	-0,13	0,41	0,45	0,66	0,45	0,23	0,06	0,11	-0,25	0,65	-0,97	0,73	2,41
<b>Índice</b>	--	--	--	--	--	--	--	--	--	--	--	--	--
<b>Fondo 2020</b>	-0,43	-1,00	-5,84	1,70	1,63	0,48	0,65	0,83	-0,05	-0,24	2,49	0,78	0,76
<b>Índice</b>	--	--	--	--	--	--	--	--	--	--	--	--	--
<b>Fondo 2019</b>	1,85	0,61	-0,09	0,66	-1,01	0,42	0,21	-0,28	0,60	0,24	0,35	0,74	4,37
<b>Índice</b>	--	--	--	--	--	--	--	--	--	--	--	--	--
<b>Fondo 2018</b>	0,26	-1,63	-0,70	1,20	-0,38	-0,47	0,57	-0,65	-0,75	-3,43	-0,58	-2,00	-8,30
<b>Índice</b>	--	--	--	--	--	--	--	--	--	--	--	--	--
<b>Fondo 2017</b>	--	--	--	--	--	--	--	0,20	1,50	0,66	-0,72	0,23	1,88
<b>Índice</b>	--	--	--	--	--	--	--	--	--	--	--	--	--

### Estadísticas

	Fondo (%)	Índice (%)
Rentabilidad último mes	1,88	--
Rentabilidad últimos 3 meses	-1,03	--
Rentabilidad del año	-2,47	--
Rentabilidad desde creación	-1,87	--
Rentabilidad anualizada	-0,37	--
Volatilidad anualizada	3,60	--
Ratio de Sharpe	-0,58	--
Ratio de información	--	--
Duración	1,13 años	--
Tir	4,76%	--
Rating	BBB	--
Número de posiciones	59	--


### Riesgo por exposición



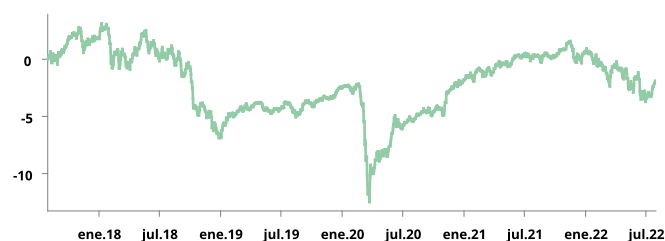
### Datos del fondo

Datos Registrales		Datos Generales		Datos	
Código ISIN	ES0142233032	Gestora	TREA ASSET MANAGEMEN	Comisión Gestión	0,30%
Bloomberg	GLBESEL SM Equity	Depositaria	CECABANK	Comisión Custodia	0,05%
Fecha de creación	02/02/2007	Auditor	DELOITTE,S.L	Valor liquidativo	13,40 EUR
Nombre del gestor	--			Patrimonio	6.978.237,16 EUR

### Escala de riesgo



### Gráfico del fondo



GLOBAL BEST SELECT.

### Mayores pesos Cartera Renta Fija

16,18% del fondo

M&G Lux Optimal Income Fund C	6,53%
Parts. Ruffer Total Return Int OEC	5,60%
Evli Nordic Corporate Bond IB	4,05%

### Mayores pesos Cartera Renta Variable

13,21% del fondo

Eleva UCITS Fund - Eleva Absol	5,10%
Pictet TR - Atlas	4,55%
AXA World Funds-Global Inflati	3,56%

### Distribución por sectores

Cash	4,43%
Fondos	44,06%
Consumo Cíclico	20,46%
Financiero	6,42%
Comunicaciones	5,66%
Industrial	5,32%
Consumo No Cíclico	4,92%
Energía	3,90%
Titulos Hipotecarios	2,05%
Otros	-2,23%