

### Objetivo de inversión

El fondo NB Bolsa Selección tendrá como mínimo un 75% de la exposición total en Renta variable de emisores españoles, si bien no se descarta de forma minoritaria en emisores de otros países de la OCDE. La parte no invertida en Renta Variable se invertirá en Renta Fija tanto pública como privada de emisores de la OCDE, sin ninguna limitación en cuanto vencimiento y duración, tanto de alta calidad crediticia como de mediana calidad crediticia. La exposición máxima del fondo a riesgo divisa será del 30%.


### Gestor

Alfonso de Gregorio se incorpora a TREA AM a finales de Noviembre 2017 desde Gesconsult donde ha estado los últimos 14 años. Desde 2004 fue Director de Gestión, puesto en el que ha recibido en varias ocasiones premios en reconocimiento al éxito de su gestión. Premio Citywire 2012 al mejor gestor de Renta Variable en Europa.

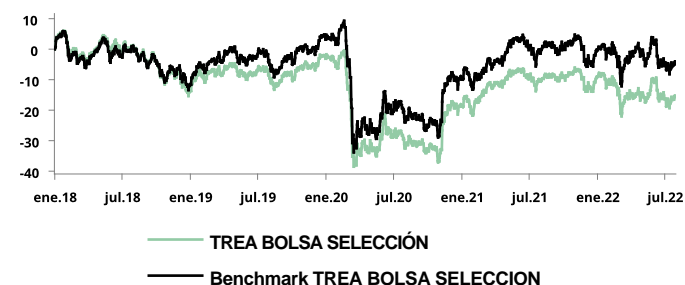
### Rendimientos mensuales y anuales (%)

	Ene	Feb	Mar	Abr	May	Jun	Jul	Ago	Sep	Oct	Nov	Dic	Año
<b>Fondo 2022</b>	-2,23	-2,96	-1,86	1,07	4,72	-6,72	1,23	--	--	--	--	--	-6,95
<b>Índice</b>	-0,77	-1,55	-0,33	2,63	3,24	-8,17	1,52	--	--	--	--	--	-3,83
<b>Fondo 2021</b>	-3,55	8,42	4,58	1,63	2,66	-2,67	-0,86	1,64	-0,02	2,11	-7,17	5,68	12,09
<b>Índice</b>	-3,61	6,04	4,37	3,02	3,92	-3,03	-1,12	2,00	-0,54	3,26	-8,21	5,21	10,78
<b>Fondo 2020</b>	-3,23	-7,37	-22,63	2,56	2,42	1,05	-5,30	1,25	-2,19	-5,45	26,65	1,34	-16,22
<b>Índice</b>	-1,61	-6,86	-22,09	2,47	2,58	2,79	-4,40	1,34	-3,62	-3,74	25,34	0,45	-12,70
<b>Fondo 2019</b>	5,73	1,84	-1,09	3,36	-5,52	3,11	-1,61	-1,83	3,24	0,87	1,71	2,04	11,96
<b>Índice</b>	6,64	2,44	-0,31	4,56	-5,87	2,93	-2,00	-1,76	4,91	0,72	1,20	2,63	16,57
<b>Fondo 2018</b>	--	-5,05	-2,62	4,47	-3,72	1,74	2,19	-4,57	-0,56	-5,02	0,85	-5,98	-13,46
<b>Índice</b>	--	-5,85	-2,35	4,83	-5,09	2,45	3,20	-4,78	-0,09	-4,95	2,35	-5,41	-11,51
<b>Fondo 2017</b>	--	--	--	--	--	--	--	--	--	--	--	--	4,74
<b>Índice</b>	--	--	--	--	--	--	--	--	--	--	--	--	4,50

### Escala de riesgo



### Gráfico del fondo



### Estadísticas

	Fondo (%)	Índice (%)
Rentabilidad último mes	1,23	1,52
Rentabilidad últimos 3 meses	-1,12	-3,75
Rentabilidad del año	-6,95	-3,83
Rentabilidad desde creación	-15,33	-4,05
Rentabilidad anualizada	-3,34	-0,88
Volatilidad anualizada	17,90	0,20
Ratio de Sharpe	-0,29	-0,13
Ratio de información	-0,50	--
Beta	0,86	--
Número de posiciones	34	--

### Mayores pesos

	35,41% del fondo
INDITEX	8,97%
Iberdrola S. A.	7,77%
Banco Santander	7,55%
Amadeus IT Holding SA	6,44%
Cellnex Telecom	4,68%

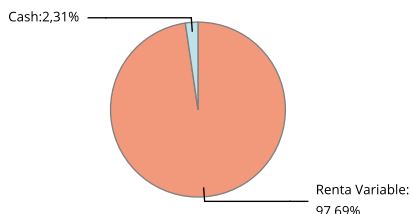
### Distribución por sectores

Cash	2,31%
Financiero	21,73%
Consumo Cíclico	17,71%
Consumo No Cíclico	14,44%
Industrial	9,43%
Energía	8,86%
Utilities	7,77%
Tecnología	6,44%
Recursos Basicos	5,57%
Otros	5,74%

### Distribución por divisas

EUR	100,00%
-----	---------

### Riesgo por exposición



### Distribución geográfica

Cash	2,31%
España	90,30%
Portugal	7,39%

### Datos del fondo

Datos Registrales		Datos Generales		Datos	
Código ISIN	ES0138517034	Gestora	TREA ASSET MANAGEMEN	Comisión Gestión	2,00%
Bloomberg	--	Depositaria	CECABANK	Comisión Custodia	0,20%
Fecha de creación	04/03/1999	Auditor	DELOITTE,S.L	Valor liquidativo	11,97 EUR
Nombre del gestor	T809838			Patrimonio	7.919.306,64 EUR